

Nazwa i adres jednostki sprawozdawczej Urząd Gminy ul. Szkolna 8 26-505 Orońsko	BILANS jednostki budżetowej	Adresat: Gmina Orońsko
		Wysłać bez pisma przewodniego 5970E50F85BAFA4B 
Numer identyfikacyjny REGON 000542971	sporządzony na dzień 31-12-2021 r.	

AKTYWA	Stan na początek roku	Stan na koniec roku	PASYWA	Stan na początek roku	Stan na koniec roku
A Aktywa trwałe	23 797 321,20	25 474 840,16	A Fundusz	24 053 663,57	25 800 236,67
A.I Wartości niematerialne i prawne	8 125,38	5 416,92	A.I Fundusz jednostki	2 688 623,11	-2 209 074,09
A.II Rzeczowe aktywa trwałe	23 679 837,13	25 366 552,90	A.II Wynik finansowy netto (+,-)	21 365 040,46	28 009 310,76
A.II.1 Środki trwałe	23 091 476,30	24 823 501,51	A.II.1 Zysk netto (+)	21 365 040,46	28 009 310,76
A.II.1.1 Grunty	584 536,98	880 857,20	A.II.2 Strata netto (-)	0,00	0,00
A.II.1.1.1 Grunty stanowiące własność jednostki samorządu terytorialnego, przekazane w użytkowanie wieczyste innym podmiotom	63 274,56	63 274,56	A.III Odpisy z wyniku finansowego (nadwyżka środków obrotowych) (-)	0,00	0,00
A.II.1.2 Budynki, lokale i obiekty inżynierii lądowej i wodnej	19 505 083,06	21 232 509,32	A.IV Fundusz mienia zlikwidowanych jednostek	0,00	0,00
A.II.1.3 Urządzenia techniczne i maszyny	2 865 849,18	2 596 891,89	B Fundusze placówek	0,00	0,00
A.II.1.4 Środki transportu	57 508,82	45 431,54	C Państwowe fundusze celowe	0,00	0,00
A.II.1.5 Inne środki trwałe	78 498,26	67 811,56	D Zobowiązania i rezerwy na zobowiązania	640 279,29	863 465,38
A.II.2 Środki trwałe w budowie (inwestycje)	588 360,83	543 051,39	D.I Zobowiązania długoterminowe	0,00	0,00
A.II.3 Zaliczka na środki trwałe w budowie (inwestycje)	0,00	0,00	D.II Zobowiązania krótkoterminowe	530 920,60	726 084,45
A.III Należności długoterminowe	109 358,69	102 870,34	D.II.1 Zobowiązania z tytułu dostaw i usług	184 324,71	330 377,26
A.IV Długoterminowe aktywa finansowe	0,00	0,00	D.II.2 Zobowiązania wobec budżetów	0,00	320,00
A.IV.1 Akcje i udziały	0,00	0,00	D.II.3 Zobowiązania z tytułu ubezpieczeń i innych świadczeń	37 236,62	37 978,93
A.IV.2 Inne papiery wartościowe	0,00	0,00	D.II.4 Zobowiązania z tytułu wynagrodzeń	197 761,98	200 371,87

SKARBNIK GMINY

Diana Czubałubak
(główny księgowy)

2022-04-29

(rok, miesiąc, dzień)

5970E50F85BAFA4B

Henryk Nosowski

(kierownik jednostki)

A.IV.3 Inne długoterminowe aktywa finansowe	0,00	0,00	D.II.5 Pozostałe zobowiązania	21 742,16	29 553,67
A.V Wartość mienia zlikwidowanych jednostek	0,00	0,00	D.II.6 Sumy obce (depozytowe, zabezpieczenie wykonania umów)	60 161,84	86 278,59
B Aktywa obrotowe	896 621,66	1 188 861,89	D.II.7 Rozliczenia z tytułu środków na wydatki budżetowe i z tytułu dochodów budżetowych	0,00	0,00
B.I Zapasy	39 538,33	59 469,84	D.II.8 Fundusze specjalne	29 693,29	41 204,13
B.I.1 Materiały	39 538,33	59 469,84	D.II.8.1 Zakładowy Fundusz Świadczeń Socjalnych	29 693,29	41 204,13
B.I.2 Półprodukty i produkty w toku	0,00	0,00	D.II.8.2 Inne fundusze	0,00	0,00
B.I.3 Produkty gotowe	0,00	0,00	D.III Rezerwy na zobowiązania	0,00	0,00
B.I.4 Towary	0,00	0,00	D.IV Rozliczenia międzyokresowe	109 358,69	137 380,93
B.II Należności krótkoterminowe	781 012,95	1 024 737,33			
B.II.1 Należności z tytułu dostaw i usług	22 587,10	41 295,42			
B.II.2 Należności od budżetów	88 031,14	297 556,54			
B.II.3 Należności z tytułu ubezpieczeń i innych świadczeń	0,00	1 007,18			
B.II.4 Pozostałe należności	670 394,71	684 878,19			
B.II.5 Rozliczenia z tytułu środków na wydatki budżetowe i z tytułu dochodów budżetowych	0,00	0,00			
B.III Krótkoterminowe aktywa finansowe	76 070,38	104 654,72			
B.III.1 Środki pieniężne w kasie	0,00	0,00			
B.III.2 Środki pieniężne na rachunkach bankowych	72 904,16	97 319,72			
B.III.3 Środki pieniężne państwowego funduszu celowego	0,00	0,00			
B.III.4 Inne środki pieniężne	3 166,22	7 335,00			
B.III.5 Akcje lub udziały	0,00	0,00			
B.III.6 Inne papiery wartościowe	0,00	0,00			
B.III.7 Inne krótkoterminowe aktywa finansowe	0,00	0,00			

SKARBNIK GMINY

mjr Diana Czubak
Diana Czubak
(główny księgowy)

2022-04-29

(rok, miesiąc, dzień)

5970E50F85BAFA4B

Henryk Nosowski

Henryk Nosowski
Henryk Nosowski
(kierownik jednostki)

B.IV Rozliczenia międzyokresowe	0,00	0,00			
Suma aktywów	24 693 942,86	26 663 702,05	Suma pasywów	24 693 942,86	26 663 702,05

SKARBNIK GMINY

mgr Diana Czubak

Diana Czubak
(główny księgowy)

BeSTia

2022-04-29

(rok, miesiąc, dzień)

5970E50F85BAFA4B

Henryk Nosowski

WOLTA

Henryk Nosowski
(kierownik jednostki)

SKARBNIK GMINY

mgr Diana Czubak

Diana Czubak
(główny księgowy)

BeSTia

2022-04-29


(rok, miesiąc, dzień)

5970E50F85BAFA4B

WÓJT

Henryk Nosowski

Henryk Nosowski
(kierownik jednostki)

Nazwa i adres jednostki sprawozdawczej Urząd Gminy ul. Szkolna 8 26-505 Orońsko	<p style="text-align: center;">Wyciąg z danych zawartych w załączniku 'Informacja dodatkowa'</p> <p style="text-align: center;">sporządzony na dzień: 31-12-2021 r.</p>	Adresat: Gmina Orońsko
Numer identyfikacyjny REGON 000542971		EED5467D096C7EE5 

II. Dodatkowe informacje i objaśnienia obejmują w szczególności:		
	Wyszczególnienie	Kwota
1.7.	Kwota odpisu aktualizującego należności finansowe z tytułu pożyczek udzielonych ze środków budżetu JST utworzonego na podstawie art. 35b ust. 1 ustawy o rachunkowości - ujęta w poz. 1.7 Informacji dodatkowej	0,00
1.10.	kwotę zobowiązań w sytuacji gdy jednostka kwalifikuje umowy leasingu zgodnie z przepisami podatkowymi (leasing operacyjny), a według przepisów o rachunkowości byłby to leasing finansowy lub zwrotny z podziałem na kwotę zobowiązań z tytułu leasingu finansowego lub leasingu zwrotnego	0,00
1.10.1.	Łączna kwota zobowiązań z tytułu leasingu finansowego wykazana w pozycji 1.10	0,00
1.10.2.	Łączna kwota zobowiązań z tytułu leasingu zwrotnego wykazana w pozycji 1.10	0,00
1.12.	łączną kwotę zobowiązań warunkowych, w tym również udzielonych przez jednostkę gwarancji i poręczeń, także wekslowych, niewykazanych w bilansie, ze wskazaniem zobowiązań zabezpieczonych na majątku jednostki oraz charakteru i formy tych zabezpieczeń	0,00

Potwierdzenie za zgodność z danymi w Informacji dodatkowej

SKARBNIK GMINY

mgr Diana Czubak
Diana Czubak
(główny księgowy)

2022.04.29

rok mies. dzień

WÓJT

Henryk Nosowski
Henryk Nosowski

(kierownik jednostki)

Wyciąg z danych zawartych w załączniku 'Informacja dodatkowa'

Symbol	Wyszczególnienie	Uwaga JST
--------	------------------	-----------

Potwierdzenie za zgodność z danymi w Informacji dodatkowej

SKARBNIK GMINY

mgr Diana Czubak

Diana Czubak
(główny księgowy)

2022.04.29

rok mies. dzień

WÓJT

Henryk Nosowski

Henryk Nosowski
(kierownik jednostki)

INFORMACJA DODATKOWA

I.	Wprowadzenie do sprawozdania finansowego, obejmuje w szczególności:
1.	
1.1	nazwę jednostki Urząd Gminy w Orońsku
1.2	siedzibę jednostki
1.3	adres jednostki Orońsko, ul. Szkolna 8
1.4	podstawowy przedmiot działalności jednostki Administracja samorządowa
2.	wskazanie okresu objętego sprawozdaniem 01.01.2021 – 31.12.2021
3.	wskazanie, że sprawozdanie finansowe zawiera dane łączne nie zawiera danych łącznych
4.	omówienie przyjętych zasad (polityki) rachunkowości, w tym metod wyceny aktywów i pasywów (także amortyzacji)

I. Aktywa i pasywa wycenia się nie rzadziej niż na dzień bilansowy w sposób następujący :

1. środki trwałe oraz wartości niematerialne i prawne wycenia się według cen nabycia, kosztów wytworzenia lub wartości przeliczonej (po aktualizacji wyceny środków trwałych), pomniejszonych o odpisy umorzeniowe, a także o odpisy z tytułu trwałej utraty wartości. Środki trwałe stanowiące własność jednostki samorządu terytorialnego otrzymane nieodpłatnie, na podstawie decyzji właściwego organu, wycenia się w wartości określonej tej decyzji. 2. środki trwałe w budowie (inwestycje) wycenia się w wysokości ogółu kosztów pozostających w bezpośrednim związku z ich wytworzeniem, pomniejszonych o odpisy z tytułu trwałej utraty wartości.

3. udziały w innych jednostkach oraz inne inwestycje zaliczone do aktywów trwałych wycenia się według cen nabycia pomniejszonej wartości lub według wartości godziwej. Wartość w cenie nabycia można przeliczać do wartości w cenie rynkowej, a różnicę z przeliczowania rozliczyć zgodnie z art. 35 ust 4 ustawy.

4. udziały w jednostkach podporządkowanych wycenia się według zasad określonych pkt. 3, z tym że udziały zaliczone do aktywów trwałych mogą być wycenione metodą praw własności, z uwzględnieniem zasad wyceny określonych w art. 63 ustawy,

5. inwestycje krótkoterminowe wycenia się według wartości rynkowej albo według ceny nabycia lub wartości rynkowej, zależnie od tego, która z nich jest niższa, krótkoterminowe inwestycje, dla których nie istnieje aktywny rynek w inny sposób określonej wartości godziwej,

6. rzeczowe składniki aktywów obrotowych wycenia się według cen nabycia lub kosztów wytworzenia nie wyższych od cen sprzedaży netto na dzień bilansowy,

7. należności i udzielone pożyczki wycenia się w kwocie wymagalnej zapłaty z zachowaniem ostrożności,

8. zobowiązania wycenia się w kwocie wymagalnej zapłaty, przy czym zobowiązania finansowe, których uregulowanie zgodnie z umową następuje drogą wydania aktywów finansowych innych niż środki pieniężne lub wymiany na instrumenty finansowe – według wartości godziwej,

9. rezerwy wycenia się w uzasadnionej, wiarygodnie oszacowanej wartości,

10. kapitały (fundusze) własne oraz pozostałe aktywa i pasywa wycenia się w wartości nominalnej.
Trwała utrata wartości zachodzi wtedy, gdy istnieje duże prawdopodobieństwo, że kontrolowany przez jednostkę składnik aktywów nie przyniesie w przyszłości w znaczącej części lub w całości przewidywanych korzyści. Uzasadnia to dokonanie odpisu aktualizującego doprowadzającego wartość składnika aktywów, wynikającą z ksiąg rachunkowych do ceny sprzedaży netto a w przypadku jej braku – do ustalonej w inny sposób wartości godziwej.

Za wartość godziwą przyjmuje się kwotę, za jaką dany składnik aktywów mógłby zostać wymieniony, a zobowiązanie uregulowane na warunkach transakcji rynkowej pomiędzy zainteresowanymi i dobrze poinformowanymi, niepowiązanymi ze sobą stronami. Wartość godziwą instrumentów finansowych znajdujących się w obrocie na aktywnym rynku stanowi zgłoszona na rynku bieżąca oferta kupna, natomiast cenę rynkową aktywów finansowych, które jednostka zamierza nabyć, oraz zaciągniętych zobowiązań finansowych stanowi zgłoszona na rynek bieżąca oferta sprzedaży.
Wynik finansowy ustala się następująco :

- w końcu roku obrotowego ujmuje się sumę poniesionych kosztów działalności bieżącej, koszty operacji finansowych, wartość osiągniętych dochodów z uwzględnieniem, dotacji otrzymanych na finansowanie zadań zleconych do budżetu, otrzymane dotacje i subwencje oraz pokrycie kosztów amortyzacji.

5.	inne informacje
II. Dodatkowe informacje i objaśnienia obejmują w szczególności:	
1.	
1.1.	szczegółowy zakres zmian wartości grup rodzajowych środków trwałych, wartości niematerialnych i prawnych, zawierający stan tych aktywów na początek roku obrotowego, zwiększenia i zmniejszenia z tytułu: aktualizacji wartości, nabycia, rozchodu, przemieszczenia wewnętrznego oraz stan końcowy, a dla majątku amortyzowanego – podobne przedstawienie stanów i tytułów zmian dotychczasowej amortyzacji lub umorzenia
	Szczegółowe dane przedstawiono w tabeli.
1.2.	aktualną wartość rynkową środków trwałych, w tym dóbr kultury – o ile jednostka dysponuje takimi informacjami
	Szczegółowe dane przedstawiono w tabeli.
1.3.	kwotę dokonanych w trakcie roku obrotowego odpisów aktualizujących wartość aktywów trwałych odrębnie dla długoterminowych aktywów niefinansowych oraz długoterminowych aktywów finansowych
	Nie zachodziły przesłanki do dokonania odpisu aktualizującego.
1.4.	wartość gruntów użytkowanych wieczystie
	Nie dotyczy.
1.5.	wartość nieamortyzowanych lub nieumorzonych przez jednostkę środków trwałych, używanych na podstawie umów najmu, dzierżawy i innych umów, w tym z tytułu umów leasingu
	Urząd Gminy użytkuje środki trwałe na podstawie umowy leasingu: 1. koparka T-rex 108 240, zł., ciągnik Belarus 122 000,00 zł., głowicę i kosiarkę 48 043,80 zł.
1.6.	liczbę oraz wartość posiadanych papierów wartościowych, w tym akcji i udziałów oraz dłużnych papierów wartościowych
	Nie dotyczy
1.7.	dane o odpisach aktualizujących wartość należności, ze wskazaniem stanu na początek roku obrotowego, zwiększeniach, wykorzystaniu, rozwiązaniu i stanie na koniec roku obrotowego, z uwzględnieniem należności finansowych jednostek samorządu terytorialnego (stan pożyczek zagrożonych)
	Dolączono do opracowania w formie tabeli.
1.8.	dane o stanie rezerw według celu ich utworzenia na początek roku obrotowego, zwiększeniach, wykorzystaniu, rozwiązaniu i stanie końcowym
	Nie było przesłanek do tworzenia rezerw.
1.9.	podział zobowiązań długoterminowych o pozostałym od dnia bilansowego, przewidywanym umową lub wynikającym z innego tytułu prawnego, okresie spłaty:

a)	powyżej 1 roku do 3 lat
	Dolącono do opracowania w formie tabeli. W jednostce nie wystąpiły zobowiązania długoterminowe.
b)	powyżej 3 do 5 lat
c)	powyżej 5 lat
1.10.	kwotę zobowiązań w sytuacji gdy jednostka kwalifikuje umowy leasingu zgodnie z przepisami podatkowymi (leasing operacyjny), a według przepisów o rachunkowości byłby to leasing finansowy lub zwrotny z podziałem na kwotę zobowiązań z tytułu leasingu finansowego lub leasingu zwrotnego
	Jednostka nie posiadała zobowiązań z tytułu leasingów.
1.11.	łącną kwotę zobowiązań zabezpieczonych na majątku jednostki ze wskazaniem charakteru i formy tych zabezpieczeń
	Jednostka nie posiada zabezpieczeń na majątku.
1.12	łącną kwotę zobowiązań warunkowych, w tym również udzielonych przez jednostkę gwarancji i poręczeń, także wekslowych, niewykazanych w bilansie, ze wskazaniem zobowiązań zabezpieczonych na majątku jednostki oraz charakteru i formy tych zabezpieczeń
	Jednostka nie posiada zobowiązań warunkowych.
1.13.	wykaz istotnych pozycji czynnych i biernych rozliczeń międzykresowych, w tym kwotę czynnych rozliczeń międzykresowych kosztów stanowiących różnicę między wartością otrzymanych finansowych składników aktywów a zobowiązaniem zapłaty za nie
	W jednostce nie wystąpiły rozliczenia międzykresowe.
1.14.	łącną kwotę otrzymanych przez jednostkę gwarancji i poręczeń niewykazanych w bilansie
	Jednostka nie otrzymała poręczeń i gwarancji
1.15.	kwotę wypłaconych środków pieniężnych na świadczenia pracownicze
	Informację zawarto w formie tabeli.
1.16.	inne informacje
2.	
2.1.	wysokość odpisów aktualizujących wartość zapasów
	Jednostka nie dokonywała odpisów zapasów.

2.2.	koszt wytworzenia środków trwałych w budowie, w tym odsetki oraz różnice kursowe, które powiększyły koszt wytworzenia środków trwałych w budowie w roku obrotowym
	Informację zawarto w formie tabeli.
2.3.	kwotę i charakter poszczególnych pozycji przychodów lub kosztów o nadzwyczajnej wartości lub które wystąpiły incydentalnie
	Takie przychody i koszty nie wystąpiły.
2.4.	informację o kwocie należności z tytułu podatków realizowanych przez organy podatkowe podległe ministrowi właściwemu do spraw finansów publicznych wykazywanych w sprawozdaniu z wykonania planu dochodów budżetowych
	Nie dotyczy.
2.5.	inne informacje
3.	Inne informacje niż wymienione powyżej, jeżeli mogłyby w istotny sposób wpłynąć na ocenę sytuacji majątkowej i finansowej oraz wynik finansowy jednostki

SKARBNIK GMINY

..Diana Czubak.....

(główny księgowy)

.....2022.04.29.....

(rok, miesiąc, dzień)

..Henryk Nosowski.....

(kierownik jednostki)

W J T

Henryk Nosowski

Lp.	Składniki majątku trwałego	Amortyzacja (umorzenie)						Wartość netto majątku trwałego		
		Stan na początek roku	Umorzenie za rok	Aktualizacja	Inne zwiększenia	Zmniejszenie	Stan na koniec roku	Odpisy aktualizujące wartość majątku trwałego	Stan na początek roku BO	Stan na koniec roku BZ
I.	Wartości niematerialne i prawne	179 876,49	2 708,46				182 584,95		8 125,38	5 416,92
II.	Rzeczowe aktywa trwałe	22 337 766,33	1 920 445,10		53 039,88		24 311 251,31		23 679 837,13	25 366 552,90
1.	Środki trwałe	22 337 766,33	1 920 445,10		53 039,88		24 311 251,31		23 091 476,30	24 823 501,51
1.1.	umorzenie grunty	0,00					0,00		584 536,98	880 857,20
1.1.1	umorzenie grunty stanowiące własność j.s.t., przekazane w użyt. wiecz.	0,00					0,00		63 574,57	63 274,56
1.2.	umorzenie budynki, lokale i obiekty inżynierii lądowej i wodnej	18 116 007,88	1 525 094,23				19 641 102,11		19 505 083,06	21 232 509,32
1.3.	umorzenie urządzenia techniczne i maszyny	1 688 663,17	367 350,82		53 039,88		2 109 053,87		2 865 849,18	2 596 891,89
1.3.	umorzenie środki transportu	2 280 122,74	17 313,35				2 297 436,09		57 508,82	45 431,54
1.4	umorzenie inne środki trwałe	252 972,54	10 686,70				263 659,24		78 498,26	67 811,56

Pozostałe środki trwałe - wartość brutto

Stan na początek roku BO	Zwiększenie	Zmniejszenie	Stan na koniec roku BZ
934 013,90	147 132,34	7 172,00	1 073 974,24

Pozostałe środki trwałe - umorzenie

Stan na początek roku BO	Zwiększenie	Zmniejszenie	Stan na koniec roku BZ
934 013,90	147 132,34	7 172,00	1 073 974,24

Tabela dla odpisów aktualizujących wartość długoterminowych aktywów trwałych odrębnie dla długoterminowych aktywów
 niefinansowych oraz długoterminowych aktywów finansowych z uwzględnieniem wartości odpisów aktualizujących dokonanych w trakcie
 roku obrotowego

Lp.	Specyfikacja	Wartość prezentowana w bilansie w zł i gr	Wartość odpisów aktualizujących dokonanych w trakcie roku obrotowego w zł i gr
1.	Długoterminowe aktywa niefinansowe, w tym:		
1.1	Środków trwałych, w tym:		
1.1.1.	Gruntów oddanych w użytkowanie wieczyste		
1.2.	Wartości niematerialnych i prawnych		
1.3.	Środków trwałych w budowie		
2.	Długoterminowe aktywa finansowe, w tym:		
2.1	Udziałów, w tym:		
2.1.1	z tytułu różnicy między wartością objętych udziałów a wartością księgową przekazanych składników		
2.2	Akcji		
2.3	Innych		
SUMA			0,00

Tabela dla odpisów aktualizujących wartość należności z podziałem według pozycji bilansowych, w tym dla należności finansowych, z dalszym podziałem na przyczyny zmian z tytułu zwiększenia wartości odpisu, zmniejszenia wartości odpisu w związku z jego wykorzystaniem, a także rozwiązaniem, które umożliwią prezentację występujących pozycji

Lp.	Rodzaj należności objętej odpisem	Stan na początek roku	Zwiększenia w roku obrotowym	Wykorzystanie	Rozwiązanie	Stan na koniec roku
I.	Należności jednostek i samorządowych zakładów budżetowych	197 573,82	33 153,89		35 935,86	194 791,85
I.1.	Należności długoterminowe					
I.2.	Należności krótkoterminowe, z tego:	197 573,82	33 153,89		35 935,86	194 791,85
I.2.1.	należności z tytułu dostaw i usług	37 860,88	1290,27		9 484,04	29 667,11
I.2.2.	należności od budżetów					
I.2.3.	należności z tytułu ubezpieczeń społecznych i innych świadczeń					
I.2.4.	pozostałe należności, w tym z tytułu podatków	159 712,94	31 863,62		26 451,82	165 124,74
II.	Należności finansowe budżetu z tytułu udzielonych pożyczek wykazanych w bilansie z wykonania budżetu					

Tabela dla odpisów aktualizujących wartość zapasów z podziałem na pozycje bilansowe, z dalszym podziałem na przyczyny zmian z tytułu utworzenia nowych odpisów aktualizujących, zwiększenia wartości, zmniejszenia wartości, w tym z tytułu wykorzystania odpisu lub ustania przyczyny przejściowej utraty wartości

Lp.	Odpisy aktualizujące zapasy według pozycji bilansowych	Stan na początek roku	Zwiększenia w roku obrotowym	Wykorzystanie	Rozwiązanie	Stan na koniec roku
1.	Zapasy					
1.	Materiały					
2.	Półprodukty i produkty w toku					
3.	Produkty gotowe					
4.	Towary					

Tabela dla rezerw z podziałem według celu ich utworzenia, z dalszym podziałem na przyczyny zwiększenia w trakcie roku obrotowego, zmniejszenia wartości z tytułu wykorzystania

I.p.	Rezerwy według celu ich utworzenia	Stan na początek roku	Zwiększenia w roku obrotowym	Wykorzystanie	Rozwiązanie	Stan na koniec roku
I.	Rezerwy na zobowiązania, z tego:					
I.1.	na sprawy sądowe					
I.2.	na koszty likwidacji szkód ubezpieczeniowych					
I.3.	na koszty likwidacji szkód środowisku naturalnemu					
I.4.	na kary					
I.5	Inne					
	SUMA					

Tabela dla zobowiązań długoterminowych z podziałem według pozycji bilansu, z dalszym podziałem umożliwiającym wiekowanie zobowiązań w następujących przedziałach: powyżej roku do 3 lat, powyżej 3 lat do 5 lat, powyżej 5 lat

Lp.	Specyfikacja zobowiązań według pozycji bilansu	Wartość wykazana w bilansie	z tego:		
			powyżej roku do 3 lat	powyżej 3 lat do 5 lat	powyżej 5 lat
1	Zobowiązania jednostek i zakładów budżetowych				
1.1.					
2.	Zobowiązania z tytułu pożyczek i kredytów wykazanych w bilansie z wykonania budżetu				

Tabela dla rozliczeń międzyokresowych czynnych z podziałem na poszczególne tytuły, w tym kwoty czynnych rozliczeń międzyokresowych kosztów stanowiących różnicę między wartością otrzymanych finansowych składników aktywów a zobowiązaniami zapłaty za nie

Lp.	Specyfikacja rozliczeń międzyokresowych czynnych według tytułów	Kwota w zł i gr
1.	Ubezpieczenia majątkowe	
2.	Ubezpieczenia osobowe	
3.	Prenumerata	
4.	Różnica między wartością otrzymanych finansowych składników aktywów a zobowiązaniami zapłaty za nie	
5.	Inne	
	...	
SUMA		

Tabela dla rozliczeń międzyokresowych biernych z podziałem na poszczególne tytuły

Lp.	Specyfikacja rozliczeń międzyokresowych biernych według tytułów	Kwota w zł i gr
1.		
2.		
3.		
	...	
SUMA		

Wyplacone środki pieniężne na świadczenia pracownicze

Wyszczególnienie	Kwota wyplaconych świadczeń pracowniczych w zł i gr
a) odprawy emerytalne i rentowe	0,00
b) nagrody jubileuszowe	31 365,00
c) świadczenia urlopowe	0,00
d) dodatki wiejskie	0,00
d) inne	28 753,80
SUMA	60 118,80

Tabela dla kosztów środków trwałych w budowie z podziałem umożliwiającym wyodrębnienie kosztów powstałych w trakcie roku obrotowego z tytułu odsetek i różnic kursowych

Lp.	Specyfikacja	Koszt środków trwałych w budowie w ciągu roku obrotowego	w tym:	
			koszt odsetek	koszt różnic kursowych
1.	Zadania kontynuowane z lat poprzednich i zakończone w danym roku obrotowym	2 852 852,34	0,00	0,00
2.	Zadania kontynuowane z lat poprzednich, ale jeszcze niezakończone w danym roku obrotowym	25 936,33	0,00	0,00
3.	Zadania rozpoczęte i zakończone w danym roku obrotowym	310 793,46	0,00	0,00
4	Zadania rozpoczęte w danym roku obrotowym, ale jeszcze niezakończone	131 618,75	0,00	0,00
SUMA		3 321 200,88	0,00	0,00

Tabela dla wartości środków trwałych nieamortyzowanych lub nieumiarzanych, używanych na podstawie umów najmu, dzierżawy i innych umów, w tym z tytułu umów leasingu

Lp.	Specyfikacja środków trwałych nieamortyzowanych lub nieumiarzanych	Wartość w zł i gr
1.	Środki trwałe używane na podstawie umów najmu	1 905,52
2.	Środki trwałe używane na podstawie umów dzierżawy	278 283,80
3.	Środki trwałe używane na podstawie innych umów, w tym umów leasingu	278 283,80 w tym: 278 283,80
SUMA		280 189,32

Wartość początkowa środków trwałych używanych na podstawie umowy najmu, dzierżawy, leasingu operacyjnego lub użyczenia :


	Stan na początek roku	Stan na koniec roku	Uwagi
Razem, w tym:	445 105,53	280 189,32	
Grunty			
Budynki...			
Urządzenia techniczne	1 905,52 156 283,80	1 905,52 156 283,80	Umowa użyczenia Umowa leasingu operacyjnego
Środki transportu	286 916,21	122 000,00	Umowa leasingu operacyjnego


Tabela ilościowo-wartościowa dla papierów wartościowych, w tym akcji i udziałów oraz innych papierów wartościowych

Papier wartościowe	Stan na dzień bilansowy	
	liczba	wartość w zł i gr
Akcje		
Udziały		
Dłużne papiery wartościowe		
Inne papiery wartościowe		

Tabela dla zobowiązań warunkowych, w tym z podziałem na udzielone przez jednostkę gwarancje i poręczenia, także wekslowe niewykazane w bilansie, z dalszym podziałem umożliwiającym wskazanie zobowiązań warunkowych zabezpieczonych na majątku jednostki oraz charakteru i formy tych zabezpieczeń

Lp.	Zobowiązania warunkowe	Stan na koniec roku obrotowego	w tym zabezpieczone na majątku jednostki
1.	Gwarancje		
2.	Poręczenia		
2.1.	w tym poręczenia wekslowe		
3.	Roszczenia sporne		
4.	Zawarte, ale jeszcze niewykonane umowy		
5.	Inne:		
5.1.	...		



Nazwa i adres jednostki sprawozdawczej Urząd Gminy ul. Szkolna 8 26-505 Orońsko	Rachunek zysków i strat jednostki (wariant porównawczy) sporządzony na dzień 31-12-2021 r.	Adresat: Gmina Orońsko	
Numer identyfikacyjny REGON 000542971		Wysłać bez pisma przewodniego AC4D805DB3162838 	
		Stan na koniec roku poprzedniego	Stan na koniec roku bieżącego
A. Przychody netto z podstawowej działalności operacyjnej	29 979 586,68	37 139 905,60	
A.I. Przychody netto ze sprzedaży produktów	738 360,14	873 102,84	
A.II. Zmiana stanu produktów (zwiększenie - wartość dodatnia, zmniejszenie - wartość ujemna)	0,00	0,00	
A.III. Koszt wytworzenia produktów na własne potrzeby jednostki	0,00	0,00	
A.IV. Przychody netto ze sprzedaży towarów i materiałów	0,00	0,00	
A.V. Dotacje na finansowanie działalności podstawowej	0,00	0,00	
A.VI. Przychody z tytułu dochodów budżetowych	29 241 226,54	36 266 802,76	
B. Koszty działalności operacyjnej	9 094 527,11	9 253 360,75	
B.I. Amortyzacja	1 945 768,58	1 923 153,56	
B.II. Zużycie materiałów i energii	1 203 569,59	1 212 063,38	
B.III. Usługi obce	2 196 281,88	2 046 825,74	
B.IV. Podatki i opłaty	305 712,07	316 844,56	
B.V. Wynagrodzenia	2 598 279,53	2 833 982,37	
B.VI. Ubezpieczenia społeczne i inne świadczenia dla pracowników	585 003,49	647 407,95	
B.VII. Pozostałe koszty rodzajowe	222 871,91	213 501,42	
B.VIII. Wartość sprzedanych towarów i materiałów	0,00	0,00	
B.IX. Inne świadczenia finansowane z budżetu	23 394,47	8 876,00	
B.X. Pozostałe obciążenia	13 645,59	50 705,77	
C. Zysk (strata) z działalności podstawowej (A - B)	20 885 059,57	27 886 544,85	
D. Pozostałe przychody operacyjne	906 371,54	207 375,62	
D.I. Zysk ze zbycia niefinansowych aktywów trwałych	454 345,95	66 108,96	
D.II. Dotacje	0,00	0,00	
D.III. Inne przychody operacyjne	452 025,59	141 266,66	
E. Pozostałe koszty operacyjne	341 512,61	31 866,01	

Diana Czupak
główny księgowy
mgr Diana Czupak

2022-04-29
rok, miesiąc, dzień

Henryk Nosowski
kierownik jednostki

E.I.	Koszty inwestycji finansowanych ze środków własnych samorządowych zakładów budżetowych i dochodów jednostek budżetowych gromadzonych na wydzielonym rachunku	0,00	0,00
E.II.	Pozostałe koszty operacyjne	341 512,61	31 866,01
F.	Zysk (strata) z działalności operacyjnej (C + D - E)	21 449 918,50	28 062 054,46
G.	Przychody finansowe	12 444,83	15 446,88
G.I.	Dywidendy i udziały w zyskach	0,00	0,00
G.II.	Odsetki	12 444,83	11 040,48
G.III.	Inne	0,00	4 406,40
H.	Koszty finansowe	97 322,87	68 190,58
H.I.	Odsetki	97 322,87	68 190,58
H.II.	Inne	0,00	0,00
I.	Zysk (strata) brutto (F+G-H)	21 365 040,46	28 009 310,76
J.	Podatek dochodowy	0,00	0,00
K.	Pozostałe obowiązkowe zmniejszenia zysku (zwiększenia straty)	0,00	0,00
L.	Zysk (strata) netto (I-J-K)	21 365 040,46	28 009 310,76

SKARBNIK GMINY
mgr Diana Czubak

Diana Czubak
główny księgowy

2022-04-29

rok, miesiąc, dzień

WÓJT

Henryk Nosowski

Henryk Nosowski
kierownik jednostki

SKARBNIK GMINY

Diana Czubak
Diana Czubak

główny księgowy


2022-04-29


rok, miesiąc, dzień


WÓJT

Henryk Nosowski
Henryk Nosowski

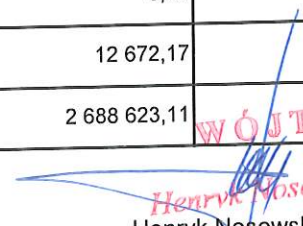
kierownik jednostki



Nazwa i adres jednostki sprawozdawczej Urząd Gminy ul. Szkolna 8 26-505 Orońsko	Zestawienie zmian w funduszu jednostki sporządzone na dzień 31-12-2021 r.	Adresat: Gmina Orońsko	
Numer identyfikacyjny REGON 000542971		Wysłać bez pisma przewodniego F74883DCF5914DDD 	
		Stan na koniec roku poprzedniego	Stan na koniec roku bieżącego
I. Fundusz jednostki na początek okresu (BO)		4 497 166,13	2 688 623,11
I.1. Zwiększenie funduszu (z tytułu)		31 932 279,05	36 528 081,06
I.1.1. Zysk bilansowy za rok ubiegły		19 403 724,76	21 365 040,46
I.1.2. Zrealizowane wydatki budżetowe		10 079 942,01	11 405 010,03
I.1.3. Zrealizowane płatności ze środków europejskich		0,00	0,00
I.1.4. Środki na inwestycje		2 104 497,04	3 454 437,58
I.1.5. Aktualizacja wyceny środków trwałych		0,00	0,00
I.1.6. Nieodpłatnie otrzymane środki trwale i środki trwale w budowie oraz wartości niematerialne i prawne		17 169,00	303 453,22
I.1.7. Aktywa przejęte od zlikwidowanych lub połączonych jednostek		261 815,76	0,00
I.1.8. Aktywa otrzymane w ramach centralnego zaopatrzenia		0,00	0,00
I.1.9. Pozostałe odpisy z wyniku finansowego za rok bieżący		0,00	0,00
I.1.10. Inne zwiększenia		65 130,48	139,77
I.2. Zmniejszenia funduszu jednostki (z tytułu)		33 686 708,98	41 425 778,26
I.2.1. Strata za rok ubiegły		0,00	0,00
I.2.2. Zrealizowane dochody budżetowe		30 463 065,61	37 318 371,77
I.2.3. Rozliczenie wyniku finansowego i środków obrotowych za rok ubiegły		0,00	0,00
I.2.4. Dotacje i środki na inwestycje		3 097 575,80	3 940 126,45
I.2.5. Aktualizacja środków trwałych		0,00	0,00
I.2.6. Wartość sprzedanych i nieodpłatnie przekazanych środków trwałych i środków trwałych w budowie oraz wartości niematerialnych i prawnych		96 474,06	0,00
I.2.7. Pasywa przejęte od zlikwidowanych lub połączonych jednostek		16 921,34	0,00
I.2.8. Aktywa przekazane w ramach centralnego zaopatrzenia		0,00	0,00
I.2.9. Inne zmniejszenia		12 672,17	167 280,04
II. Fundusz jednostki na koniec okresu (BZ)		2 688 623,11	-2 209 074,09


 Dżana Czubał
 główny księgowy

2022-04-29
 rok, miesiąc, dzień


 Henryk Nosowski
 kierownik jednostki

III.	Wynik finansowy netto za rok bieżący (+,-)	21 365 040,46	28 009 310,76
III.1.	zysk netto (+)	21 365 040,46	28 009 310,76
III.2.	strata netto (-)	0,00	0,00
III.3.	nadwyżka środków obrotowych	0,00	0,00
IV.	Fundusz (II+,-III)	24 053 663,57	25 800 236,67

SKARBNIK GMINY

mgr Diana Czubak

Diana Czubak
główny księgowy

2022-04-29

rok, miesiąc, dzień

WÓJT

Henryk Nosowski

Henryk Nosowski
kierownik jednostki

SKARBNIK GMINY

mgr Diana Czubał

Diana Czubał
główny księgowy

2022-04-29
rok, miesiąc, dzień

WÓJTA

Henryk Nosowski
kierownik jednostki

