

Nazwa i adres jednostki sprawozdawczej <b>Gminny Ośrodek Pomocy Społecznej w Orońsku</b> ul. Szkolna 8  26-505 Orońsko	<b>BILANS</b> jednostki budżetowej	Adresat:  Gmina Orońsko
		Wysłać bez pisma przewodniego FEFEBD6AB4031B73 
Numer identyfikacyjny REGON  <b>672875347</b>	sporządzony na dzień <b>31-12-2021 r.</b>	

AKTYWA	Stan na początek roku	Stan na koniec roku	PASYWA	Stan na początek roku	Stan na koniec roku
A Aktywa trwałe	912,22	0,00	A Fundusz	-28 588,49	-34 250,12
A.I Wartości niematerialne i prawne	0,00	0,00	A.I Fundusz jednostki	11 417 667,23	11 398 824,99
A.II Rzeczowe aktywa trwałe	912,22	0,00	A.II Wynik finansowy netto (+,-)	-11 446 255,72	-11 433 075,11
A.II.1 Środki trwałe	912,22	0,00	A.II.1 Zysk netto (+)	0,00	0,00
A.II.1.1 Grunty	0,00	0,00	A.II.2 Strata netto (-)	-11 446 255,72	-11 433 075,11
A.II.1.1.1 Grunty stanowiące własność jednostki samorządu terytorialnego, przekazane w użytkowanie wieczyste innym podmiotom	0,00	0,00	A.III Odpisy z wyniku finansowego (nadwyżka środków obrotowych) (-)	0,00	0,00
A.II.1.2 Budynki, lokale i obiekty inżynierii lądowej i wodnej	0,00	0,00	A.IV Fundusz mienia zlikwidowanych jednostek	0,00	0,00
A.II.1.3 Urządzenia techniczne i maszyny	112,22	0,00	B Fundusze placówek	0,00	0,00
A.II.1.4 Środki transportu	0,00	0,00	C Państwowe fundusze celowe	0,00	0,00
A.II.1.5 Inne środki trwałe	800,00	0,00	D Zobowiązania i rezerwy na zobowiązania	32 969,19	36 821,26
A.II.2 Środki trwałe w budowie (inwestycje)	0,00	0,00	D.I Zobowiązania długoterminowe	0,00	0,00
A.II.3 Zaliczka na środki trwałe w budowie (inwestycje)	0,00	0,00	D.II Zobowiązania krótkoterminowe	32 969,19	36 821,26
A.III Należności długoterminowe	0,00	0,00	D.II.1 Zobowiązania z tytułu dostaw i usług	4 686,95	2 053,52
A.IV Długoterminowe aktywa finansowe	0,00	0,00	D.II.2 Zobowiązania wobec budżetów	0,00	0,00
A.IV.1 Akcje i udziały	0,00	0,00	D.II.3 Zobowiązania z tytułu ubezpieczeń i innych świadczeń	4 523,25	5 609,59
A.IV.2 Inne papiery wartościowe	0,00	0,00	D.II.4 Zobowiązania z tytułu wynagrodzeń	23 728,99	29 158,15

*mgr. Diana Czubak*  
Diana Czubak  
(główny księgowy)

2022-04-29

(rok, miesiąc, dzień)

*Henryk Nosowski*  
Henryk Nosowski-kierownik jednostki  
obsługującej  
(kierownik jednostki)

A.IV.3 Inne długoterminowe aktywa finansowe	0,00	0,00	D.II.5 Pozostałe zobowiązania	30,00	0,00
A.V Wartość mienia zlikwidowanych jednostek	0,00	0,00	D.II.6 Sumy obce (depozytowe, zabezpieczenie wykonania umów)	0,00	0,00
B Aktywa obrotowe	3 468,48	2 571,14	D.II.7 Rozliczenia z tytułu środków na wydatki budżetowe i z tytułu dochodów budżetowych	0,00	0,00
B.I Zapasy	0,00	0,00	D.II.8 Fundusze specjalne	0,00	0,00
B.I.1 Materiały	0,00	0,00	D.II.8.1 Zakładowy Fundusz Świadczeń Socjalnych	0,00	0,00
B.I.2 Półprodukty i produkty w toku	0,00	0,00	D.II.8.2 Inne fundusze	0,00	0,00
B.I.3 Produkty gotowe	0,00	0,00	D.III Rezerwy na zobowiązania	0,00	0,00
B.I.4 Towary	0,00	0,00	D.IV Rozliczenia międzyokresowe	0,00	0,00
B.II Należności krótkoterminowe	3 468,48	2 571,14			
B.II.1 Należności z tytułu dostaw i usług	500,00	0,00			
B.II.2 Należności od budżetów	0,00	33,00			
B.II.3 Należności z tytułu ubezpieczeń i innych świadczeń	14,39	173,71			
B.II.4 Pozostałe należności	2 954,09	2 364,43			
B.II.5 Rozliczenia z tytułu środków na wydatki budżetowe i z tytułu dochodów budżetowych	0,00	0,00			
B.III Krótkoterminowe aktywa finansowe	0,00	0,00			
B.III.1 Środki pieniężne w kasie	0,00	0,00			
B.III.2 Środki pieniężne na rachunkach bankowych	0,00	0,00			
B.III.3 Środki pieniężne państwowego funduszu celowego	0,00	0,00			
B.III.4 Inne środki pieniężne	0,00	0,00			
B.III.5 Akcje lub udziały	0,00	0,00			
B.III.6 Inne papiery wartościowe	0,00	0,00			
B.III.7 Inne krótkoterminowe aktywa finansowe	0,00	0,00			

SKARBNIK GMINY

*Diana Czuba*  
Diana Czuba  
(główny księgowy)

BeSTia

2022-04-29

(rok, miesiąc, dzień)  
FEFEBD6AB4031B73

*Henryk Nosowski*  
Henryk Nosowski-kierownik jednostki  
obsługującej  
(kierownik jednostki)

B.IV Rozliczenia międzyokresowe	0,00	0,00			
<b>Suma aktywów</b>	<b>4 380,70</b>	<b>2 571,14</b>	<b>Suma pasywów</b>	<b>4 380,70</b>	<b>2 571,14</b>

SKARBNIK GMINY

*mgr Diana Czubak*

Diana Czubak  
(główny księgowy)

BeSTia

2022-04-29

(rok, miesiąc, dzień)

FEFEBD6AB4031B73

WÓJT

*Henryk Nosowski*

Henryk Nosowski - kierownik jednostki  
obsługującej

(kierownik jednostki)

SKARBNIK GMINY

*mgr Diana Czubak*

Diana Czubak  
(główny księgowy)

BeSTia

2022-04-29

(rok, miesiąc, dzień)


FEFEBD6AB4031B73

WÓJT

*Henryk Nosowski*

Henryk Nosowski-kierownik jednostki  
obsługującej

(kierownik jednostki)

Nazwa i adres jednostki sprawozdawczej Gminny Ośrodek Pomocy Społecznej w Orońsku ul. Szkolna 8 26-505 Orońsko	<b>Wyciąg z danych zawartych w załączniku 'Informacja dodatkowa'</b>  sporządzony na dzień: <b>31-12-2021 r.</b>	Adresat:  Gmina Orońsko
Numer identyfikacyjny REGON  <b>672875347</b>		<b>8168235051A7BDD6</b> 

II.	Dodatkowe informacje i objaśnienia obejmują w szczególności:	
	Wyszczególnienie	Kwota
1.7.	Kwota odpisu aktualizującego należności finansowe z tytułu pożyczek udzielonych ze środków budżetu JST utworzonego na podstawie art. 35b ust. 1 ustawy o rachunkowości - ujęta w poz. 1.7 Informacji dodatkowej	0,00
1.10.	kwotę zobowiązań w sytuacji gdy jednostka kwalifikuje umowy leasingu zgodnie z przepisami podatkowymi (leasing operacyjny), a według przepisów o rachunkowości byłby to leasing finansowy lub zwrotny z podziałem na kwotę zobowiązań z tytułu leasingu finansowego lub leasingu zwrotnego	0,00
1.10.1.	Łączna kwota zobowiązań z tytułu leasingu finansowego wykazana w pozycji 1.10	0,00
1.10.2.	Łączna kwota zobowiązań z tytułu leasingu zwrotnego wykazana w pozycji 1.10	0,00
1.12.	łączną kwotę zobowiązań warunkowych, w tym również udzielonych przez jednostkę gwarancji i poręczeń, także wekslowych, niewykazanych w bilansie, ze wskazaniem zobowiązań zabezpieczonych na majątku jednostki oraz charakteru i formy tych zabezpieczeń	0,00

Potwierdzenie za zgodność z danymi w Informacji dodatkowej

SKARBNIK GMINY

*mgr Diana Czubak*  
Diana Czubak  
(główny księgowy)

2022.04.29

rok mies. dzień

WÓJT

*Henryk Nosowski*

Henryk Nosowski-kierownik jednostki obsługującej

(kierownik jednostki)

Wyciąg z danych zawartych w załączniku 'Informacja dodatkowa'

Symbol	Wyszczególnienie	Uwaga JST
--------	------------------	-----------

Potwierdzenie za zgodność z danymi w Informacji dodatkowej

SKARBNIK GMINY

*my Diana Czubak*  
Diana Czubak  
(główny księgowy)

2022.04.29

rok mies. dzień

*Henryk Nosowski*  
Henryk Nosowski-kierownik jednostki  
obsługującej

(kierownik jednostki)

INFORMACJA DODATKOWA

<b>I.</b>	<b>Wprowadzenie do sprawozdania finansowego, obejmuje w szczególności:</b>
1.	
1.1	nazwę jednostki
	<b>Gminny Ośrodek Pomocy Społecznej w Orońsku</b>
1.2	siedzibę jednostki
1.3	adres jednostki
	<b>Orońsko, ul. Szkolna 8</b>
1.4	podstawowy przedmiot działalności jednostki
	<b>Pomoc społeczna</b>
2.	wskazanie okresu objętego sprawozdaniem
	<b>01.01.2021 – 31.12.2021</b>
3.	wskazanie, że sprawozdanie finansowe zawiera dane łączne
	<b>nie zawiera danych łącznych</b>
4.	omówienie przyjętych zasad (polityki) rachunkowości, w tym metod wyceny aktywów i pasywów (także amortyzacji)

1. Aktywa i pasywa wycenia się nie rzadziej niż na dzień bilansowy w sposób następujący :

1. środki trwałe oraz wartości niematerialne i prawne wycenia się według cen nabycia, kosztów wytworzenia lub wartości przeszacowanej (po aktualizacji wyceny środków trwałych), pomniejszonych o odpisy umorzeniowe, a także o odpisy z tytułu trwałej utraty wartości. Środki trwałe stanowiące własność jednostki samorządu terytorialnego otrzymane nieodpłatnie, na podstawie decyzji właściwego organu, wycenia się w wartości określonej

tej decyzji. 2. środki trwałe w budowie (inwestycje) wycenia się w wysokości ogółu kosztów pozostających w bezpośrednim związku z ich wytworzeniem, pomniejszonych o odpisy z tytułu trwałej utraty wartości.

3. udziały w innych jednostkach oraz inne inwestycje zaliczone do aktywów trwałych wycenia się według cen nabycia pomniejszonej wartości lub według wartości godziwej. Wartość w cenie nabycia można przeszacować do wartości w cenie rynkowej, a różnicę z przeszacowania rozliczyć zgodnie z art. 35 ust 4 ustawy.

4. udziały w jednostkach podporządkowanych wycenia się według zasad określonych pkt. 3, z tym że udziały zaliczone do aktywów trwałych mogą być wycenione metodą praw własności, z uwzględnieniem zasad wyceny określonych w art. 63 ustawy,

5. inwestycje krótkoterminowe wycenia się według wartości rynkowej albo według ceny nabycia lub wartości rynkowej, zależnie od tego, która z nich jest niższa, krótkoterminowe inwestycje, dla których nie istnieje aktywny rynek w inny sposób określonej wartości godziwej,

6. rzeczowe składniki aktywów obrotowych wycenia się według cen nabycia lub kosztów wytworzenia nie wyższych od cen sprzedaży netto na dzień bilansowy,

7. należności i udzielone pożyczki wycenia się w kwocie wymagalnej zapłaty z zachowaniem ostrożności,

8. zobowiązania wycenia się w kwocie wymagalnej zapłaty, przy czym zobowiązania finansowe, których uregulowanie zgodnie z umową następuje drogą wydania aktywów finansowych innych niż środki pieniężne lub wymiany na instrumenty finansowe – według wartości godziwej,

9. rezerwy wycenia się w uzasadnionej, wiarygodnie oszacowanej wartości,

10. kapitały (fundusze) własne oraz pozostałe aktywa i pasywa wycenia się w wartości nominalnej.

**Trwała utrata wartości** zachodzi wtedy, gdy istnieje duże prawdopodobieństwo,

że kontrolowany przez jednostkę składnik aktywów nie przyniesie w przyszłości w znaczącej części lub w całości przewidywanych korzyści. Uzasadnia to dokonanie odpisu aktualizującego doprowadzającego wartość składnika aktywów, wynikającą z ksiąg rachunkowych do ceny sprzedaży netto a w przypadku jej braku – do ustalonej w inny sposób wartości godziwej.

**Za wartość godziwą** przyjmuje się kwotę, za jaką dany składnik aktywów mógłby zostać wymieniony, a zobowiązanie uregulowane na warunkach transakcji rynkowej pomiędzy zainteresowanymi i dobrze poinformowanymi, niepowiązanymi ze sobą stronami. Wartość godziwą instrumentów finansowych znajdujących się w obrocie na aktywnym rynku stanowi zgłoszona na rynku bieżąca oferta kupna, natomiast cenę rynkową aktywów finansowych, które jednostka zamierza nabyć, oraz zaciągniętych zobowiązań finansowych stanowi zgłoszona na rynek bieżąca oferta sprzedaży.

Wynik finansowy ustala się następująco :

- w końcu roku obrotowego ujmuje się sumę poniesionych kosztów działalności bieżącej, koszty operacji finansowych, wartość osiągniętych dochodów z uwzględnieniem, dotacji otrzymanych na finansowanie zadań zleconych do budżetu, otrzymane dotacje i subwencje oraz pokrycie kosztów amortyzacji.



5.	inne informacje
<b>II.</b>	<b>Dodatkowe informacje i objaśnienia obejmują w szczególności:</b>
1.	
1.1.	szczegółowy zakres zmian wartości grup rodzajowych środków trwałych, wartości niematerialnych i prawnych, zawierający stan tych aktywów na początek roku obrotowego, zwiększenia i zmniejszenia z tytułu: aktualizacji wartości, nabycia, rozchodu, przemieszczenia wewnętrznego oraz stan końcowy, a dla majątku amortyzowanego – podobne przedstawienie stanów i tytułów zmian dotychczasowej amortyzacji lub umorzenia
	<b>Szczegółowe dane przedstawiono w tabeli.</b>
1.2.	aktualną wartość rynkową środków trwałych, w tym dóbr kultury – o ile jednostka dysponuje takimi informacjami
1.3.	kwotę dokonanych w trakcie roku obrotowego odpisów aktualizujących wartość aktywów trwałych odrębnie dla długoterminowych aktywów niefinansowych oraz długoterminowych aktywów finansowych
	<b>Nie zachodziły przesłanki do dokonania odpisu aktualizującego.</b>
1.4.	wartość gruntów użytkowanych wieczystie
	<b>Nie dotyczy.</b>
1.5.	wartość nieamortyzowanych lub nieumarzanych przez jednostkę środków trwałych, używanych na podstawie umów najmu, dzierżawy i innych umów, w tym z tytułu umów leasingu
	<b>Jednostka GOPS posiada wyposażenie, którego używa na podstawie umowy użyczenia z Ministerstwem Pracy i Polityki Społecznej o wartości księgowej 5 704,17 zł.</b>
1.6.	liczbę oraz wartość posiadanych papierów wartościowych, w tym akcji i udziałów oraz dłużnych papierów wartościowych
	<b>Nie dotyczy</b>
1.7.	dane o odpisach aktualizujących wartość należności, ze wskazaniem stanu na początek roku obrotowego, zwiększeniach, wykorzystaniu, rozwiązaniu i stanie na koniec roku obrotowego, z uwzględnieniem należności finansowych jednostek samorządu terytorialnego (stan pożyczek zagrożonych)
	<b>Dołączono do opracowania w formie tabeli.</b>
1.8.	dane o stanie rezerw według celu ich utworzenia na początek roku obrotowego, zwiększeniach, wykorzystaniu, rozwiązaniu i stanie końcowym
	<b>Nie było przesłanek do tworzenia rezerw.</b>

1.9.	podział zobowiązań długoterminowych o pozostałym od dnia bilansowego, przewidywanym umową lub wynikającym z innego tytułu prawnego, okresie spłaty:
a)	powyżej 1 roku do 3 lat
<b>W jednostce nie wystąpiły zobowiązania długoterminowe.</b>	
b)	powyżej 3 do 5 lat
c)	powyżej 5 lat
1.10.	kwotę zobowiązań w sytuacji gdy jednostka kwalifikuje umowy leasingu zgodnie z przepisami podatkowymi (leasing operacyjny), a według przepisów o rachunkowości byłby to leasing finansowy lub zwrotny z podziałem na kwotę zobowiązań z tytułu leasingu finansowego lub leasingu zwrotnego
<b>Jednostka nie posiadała zobowiązań z tytułu leasingów.</b>	
1.11.	łącznie kwotę zobowiązań zabezpieczonych na majątku jednostki ze wskazaniem charakteru i formy tych zabezpieczeń
<b>Jednostka nie posiada zabezpieczeń na majątku.</b>	
1.12	łącznie kwotę zobowiązań warunkowych, w tym również udzielonych przez jednostkę gwarancji i poręczeń, także wekslowych, niewykazanych w bilansie, ze wskazaniem zobowiązań zabezpieczonych na majątku jednostki oraz charakteru i formy tych zabezpieczeń
<b>Jednostka nie posiada zobowiązań warunkowych.</b>	
1.13.	wykaz istotnych pozycji czynnych i biernych rozliczeń międzyokresowych, w tym kwotę czynnych rozliczeń międzyokresowych kosztów stanowiących różnicę między wartością otrzymanych finansowych składników aktywów a zobowiązaniem zapłaty za nie
<b>W jednostce nie wystąpiły rozliczenia międzyokresowe.</b>	
1.14.	łącznie kwotę otrzymanych przez jednostkę gwarancji i poręczeń niewykazanych w bilansie
<b>Jednostka nie otrzymała poręczeń i gwarancji</b>	
1.15.	kwotę wypłaconych środków pieniężnych na świadczenia pracownicze
<b>Informację zawarto w formie tabeli.</b>	
1.16.	inne informacje
2.	
2.1.	wysokość odpisów aktualizujących wartość zapasów
<b>Jednostka nie posiadała zapasów.</b>	

2.2.	koszt wytworzenia środków trwałych w budowie, w tym odsetki oraz różnice kursowe, które powiększyły koszt wytworzenia środków trwałych w budowie w roku obrotowym
2.3.	<b>Jednostka nie ewidencjonowała środków trwałych w budowie.</b> kwotę i charakter poszczególnych pozycji przychodów lub kosztów o nadzwyczajnej wartości lub które wystąpiły incydentalnie
2.4.	<b>Takie przychody i koszty nie wystąpiły.</b> informację o kwocie należności z tytułu podatków realizowanych przez organy podatkowe podległe ministrowi właściwemu do spraw finansów publicznych wykazywanych w sprawozdaniu z wykonania planu dochodów budżetowych
2.5.	<b>Nie dotyczy.</b> inne informacje
3.	Inne informacje niż wymienione powyżej, jeżeli mogłyby w istotny sposób wpłynąć na ocenę sytuacji majątkowej i finansowej oraz wynik finansowy jednostki

Diana Czubak.....  
(główny księgowy)

**SKARBU PAŃSTWA**  
mgr Diana Czubak

.....2022.04.29.....  
(rok, miesiąc, dzień)

Henryk Nosowski...

(kierownik jednostki  
obsługującej)

**WÓJT**  
Henryk Nosowski



Lp.	Składniki majątku trwałego	Amortyzacja (umorzenie)							Wartość netto majątku trwałego	
		Stan na początek roku	Umorzenie za rok	Aktualizacja	Inne zwiększenia	Zmniejszenie	Stan na koniec roku	Odpisy aktualizujące wartość majątku trwałego	Stan na początek roku BO	Stan na koniec roku BZ
I.	Wartości niematerialne i prawne									
II.	Rzeczowe aktywa trwałe	19 721,58	912,22				20 633,80	912,22	912,22	0,00
I.	Środki trwałe	19 721,58	912,22				20 633,80	912,22	912,22	0,00
1.1.	umorzenie grunty									
1.1.1	umorzenie grunty stanowiące własność j.s.t., przekazane w użyt. wiecz									
1.2.	umorzenie budynki, lokale i obiekty inżynierii lądowej i wodnej									
1.3.	umorzenie urządzenia techniczne i maszyny	14 521,58	112,22				14 633,80	112,22	112,22	0,00
1.3.	umorzenie środki transportu									
1.4	umorzenie inne środki trwałe	5 200,00	800,00				6 000,00	800,00	800,00	0,00

Pozostałe środki trwałe - wartość brutto

Stan na początek roku BO	Zwiększenie	Zmniejszenie	Stan na koniec roku BZ
70 581,54	2 843,79		73 425,33
Pozostałe środki trwałe - umorzenie			
Stan na początek roku BO	Zwiększenie	Zmniejszenie	Stan na koniec roku BZ
70 581,54	2 843,79		73 425,33

Tabela dla odpisów aktualizujących wartość długoterminowych aktywów trwałych odrębnie dla długoterminowych aktywów  
 niefinansowych oraz długoterminowych aktywów finansowych z uwzględnieniem wartości odpisów aktualizujących dokonanych w trakcie  
 roku obrotowego

Lp.	Specyfikacja	Wartość prezentowana w bilansie w zł i gr	Wartość odpisów aktualizujących dokonanych w trakcie roku obrotowego w zł i gr
1.	Długoterminowe aktywa niefinansowe, w tym:		
1.1	Środków trwałych, w tym:		
1.1.1.	Gruntów oddanych w użytkowanie wieczyste		
1.2.	Wartości niematerialnych i prawnych		
1.3.	Środków trwałych w budowie		
2.	Długoterminowe aktywa finansowe, w tym:		
2.1	Udziałów, w tym:		
2.1.1	z tytułu różnicy między wartością objętych udziałów a wartością księgową przekazanych składników		
2.2	Akcji		
2.3	Innych		
SUMA			0,00

Tabela dla odpisów aktualizujących wartość należności z podziałem według pozycji bilansowych, w tym dla należności finansowych, z dalszym podziałem na przyczyny zmian z tytułu zwiększenia wartości odpisu, zmniejszenia wartości odpisu w związku z jego wykorzystaniem, a także rozwiązania, które umożliwią prezentację występujących pozycji

Lp.	Rodzaj należności objętej odpisem	Stan na początek roku	Zwiększenia w roku obrotowym	Wykorzystanie	Rozwiązanie	Stan na koniec roku
I.	Należności jednostek i samorządowych zakładów budżetowych	2 567 217,40	231 543,00		102 996,05	2 695 764,35
I.1.	Należności długoterminowe					
I.2.	Należności krótkoterminowe, z tego:	2 567 217,40	231 543,00		102 996,05	2 695 764,35
I.2.1.	należności z tytułu dostaw i usług					
I.2.2.	należności od budżetów					
I.2.3.	należności z tytułu ubezpieczeń społecznych i innych świadczeń					
I.2.4.	pozostałe należności, w tym z tytułu podatków	2 567 217,40	231 543,00		102 996,05	2 695 764,35
II.	Należności finansowe budżetu z tytułu udzielonych pożyczek wykazanych w bilansie z wykonania budżetu					

Tabela dla odpisów aktualizujących wartość zapasów z podziałem na pozycje bilansowe, z dalszym podziałem na przyczyny zmian z tytułu utworzenia nowych odpisów aktualizujących, zwiększenia wartości, zmniejszenia wartości, w tym z tytułu wykorzystania odpisu lub ustania przyczyny przejściowej utraty wartości

Lp.	Odpisy aktualizujące zapasy według pozycji bilansowych	Stan na początek roku	Zwiększenia w roku obrotowym	Wykorzystanie	Rozwiązanie	Stan na koniec roku
I.	Zapasy					
1.	Materiały					
2.	Półprodukty i produkty w toku					
3.	Produkty gotowe					
4.	Towary					



**Tabela dla rezerw z podziałem według celu ich utworzenia, z dalszym podziałem na przyczyny zwiększenia w trakcie roku obrotowego, zmniejszenia wartości z tytułu wykorzystania**

Lp.	Rezerwy według celu ich utworzenia	Stan na początek roku	Zwiększenia w roku obrotowym	Wykorzystanie	Rozwiązanie	Stan na koniec roku
I.	Rezerwy na zobowiązania, z tego:					
I.1.	na sprawy sądowe					
I.2.	na koszty likwidacji szkód ubezpieczeniowych na koszty likwidacji szkód środowisku naturalnemu					
I.3.	na kary					
I.4.	Inne					
I.5.	SUMA					

**Tabela dla zobowiązań długoterminowych z podziałem według pozycji bilansu, z dalszym podziałem umożliwiającym wiekowanie zobowiązań w następujących przedziałach: powyżej roku do 3 lat, powyżej 3 lat do 5 lat, powyżej 5 lat**

Lp.	Specyfikacja zobowiązań według pozycji bilansu	Wartość wykazana w bilansie	z tego:	
			powyżej roku do 3 lat	powyżej 3 lat do 5 lat
1	Zobowiązania jednostek i zakładów budżetowych			powyżej 5 lat
1.1.				
2.	Zobowiązania z tytułu pożyczek i kredytów wykazanych w bilansie z wykonania budżetu			

**Tabela dla rozliczeń międzyokresowych czynnych z podziałem na poszczególne tytuły, w tym kwoty czynnych rozliczeń międzyokresowych kosztów stanowiących różnicę między wartością otrzymanych finansowych składników aktywów a zobowiązaniami zapłaty za nie**

Lp.	Specyfikacja rozliczeń międzyokresowych czynnych według tytułów	Kwota w zł i gr
1.	Ubezpieczenia majątkowe	
2.	Ubezpieczenia osobowe	
3.	Prenumerata	
4.	Różnica między wartością otrzymanych finansowych składników aktywów a zobowiązaniami zapłaty za nie	
5.	Inne	
	...	
SUMA		

**Tabela dla rozliczeń międzykresowych biernych z podziałem na poszczególne tytuły**

Lp.	Specyfikacja rozliczeń międzykresowych biernych według tytułów	Kwota w zł i gr
1.		
2.		
3.		
...		
SUMA		

### Wyplacone środki pieniężne na świadczenia pracownicze

Wyszczególnienie	Kwota wyplaconych świadczeń pracowniczych w zł i gr
a) odprawy emerytalne i rentowe	0,00
b) nagrody jubileuszowe	0,00
c) świadczenia urlopowe	0,00
d) dodatki wiejskie	0,00
d) inne	1 466,30
<b>SUMA</b>	<b>1 466,30</b>

**Tabela dla kosztów środków trwałych w budowie z podziałem umożliwiającym wyodrębnienie kosztów powstałych w trakcie roku obrotowego z tytułu odsetek i różnic kursowych**

Lp.	Specyfikacja	Koszt środków trwałych w budowie w ciągu roku obrotowego	w tym:	
			koszt odsetek	koszt różnic kursowych
1.	Zadania kontynuowane z lat poprzednich i zakończone w danym roku obrotowym			
2.	Zadania kontynuowane z lat poprzednich, ale jeszcze niezakończone w danym roku obrotowym			
3.	Zadania rozpoczęte i zakończone w danym roku obrotowym			
4	Zadania rozpoczęte w danym roku obrotowym, ale jeszcze niezakończone			
SUMA				

Tabela dla wartości środków trwałych nieamortyzowanych lub nieumorzonych na podstawie umów najmu, dzierżawy i innych umów, w tym z tytułu umów leasingu

Lp.	Specyfikacja środków trwałych nieamortyzowanych lub nieumorzonych	Wartość w zł i gr
1.	Środki trwałe używane na podstawie umów najmu	
2.	Środki trwałe używane na podstawie umów dzierżawy	5 704,17
3.	Środki trwałe używane na podstawie innych umów, w tym umów leasingu	
SUMA		5 704,17

Wartość początkowa środków trwałych używanych na podstawie umowy najmu, dzierżawy, leasingu operacyjnego lub użyczenia :

	Stan na początek roku	Stan na koniec roku	Uwagi
<b>Razem, w tym:</b>	5 704,17	5 704,17	
Grunty			
Budynki...			
Urządzenia techniczne	5 704,17	5 704,17	Umowa użyczenia
Środki transportu			Umowa leasingu operacyjnego


Tabela ilościowo-wartościowa dla papierów wartościowych, w tym akcji i udziałów oraz innych papierów wartościowych


Papiery wartościowe	Stan na dzień bilansowy	
	Ilość	wartość w zł i gr
Akcje		
Udziały		
Dłużne papiery wartościowe		
Inne papiery wartościowe		



Tabela dla zobowiązań warunkowych, w tym z podziałem na udzielone przez jednostkę gwarancje i poręczenia, także wekslowe niewykazane w bilansie, z dalszym podziałem umożliwiającym wskazanie zobowiązań warunkowych zabezpieczonych na majątku jednostki oraz charakteru i formy tych zabezpieczeń

Lp.	Zobowiązania warunkowe	Stan na koniec roku obrotowego	w tym zabezpieczone na majątku jednostki
1.	Gwarancje		
2.	Poręczenia		
2.1.	w tym poręczenia wekslowe		
3.	Roszczenia sporne		
4.	Zawarte, ale jeszcze niewykonane umowy		
5.	Inne:		
5.1.	...		



Nazwa i adres jednostki sprawozdawczej Gminny Ośrodek Pomocy Społecznej w Orońsku ul. Szkolna 8 26-505 Orońsko	Rachunek zysków i strat jednostki (wariant porównawczy)  sporządzony na dzień 31-12-2021 r.	Adresat:  Gmina Orońsko	
Numer identyfikacyjny REGON  <b>672875347</b>		Wysłać bez pisma przewodniego 4D323E69BF138574 	
		Stan na koniec roku poprzedniego	Stan na koniec roku bieżącego
A. Przychody netto z podstawowej działalności operacyjnej	6 869,38	14 492,71	
A.I. Przychody netto ze sprzedaży produktów	0,00	0,00	
A.II. Zmiana stanu produktów (zwiększenie - wartość dodatnia, zmniejszenie - wartość ujemna)	0,00	0,00	
A.III. Koszt wytworzenia produktów na własne potrzeby jednostki	0,00	0,00	
A.IV. Przychody netto ze sprzedaży towarów i materiałów	0,00	0,00	
A.V. Dotacje na finansowanie działalności podstawowej	0,00	0,00	
A.VI. Przychody z tytułu dochodów budżetowych	6 869,38	14 492,71	
B. Koszty działalności operacyjnej	11 562 929,36	11 592 648,49	
B.I. Amortyzacja	2 546,70	912,22	
B.II. Zużycie materiałów i energii	15 262,14	48 313,00	
B.III. Usługi obce	343 050,56	359 252,49	
B.IV. Podatki i opłaty	139,51	276,75	
B.V. Wynagrodzenia	338 961,26	399 544,71	
B.VI. Ubezpieczenia społeczne i inne świadczenia dla pracowników	73 851,17	87 367,93	
B.VII. Pozostałe koszty rodzajowe	3 516,15	2 841,49	
B.VIII. Wartość sprzedanych towarów i materiałów	0,00	0,00	
B.IX. Inne świadczenia finansowane z budżetu	10 785 601,87	10 694 139,90	
B.X. Pozostałe obciążenia	0,00	0,00	
C. Zysk (strata) z działalności podstawowej (A - B)	-11 556 059,98	-11 578 155,78	
D. Pozostałe przychody operacyjne	57 757,32	79 249,55	
D.I. Zysk ze zbycia niefinansowych aktywów trwałych	0,00	0,00	
D.II. Dotacje	0,00	0,00	
D.III. Inne przychody operacyjne	57 757,32	79 249,55	
E. Pozostałe koszty operacyjne	5 496,55	2 244,70	

SKARBNIK GMINY  
Diana Człubak  
główny księgowy  
mgr Diana Człubak

2022-04-29  
rok, miesiąc, dzień

Henryk Nosowski-kierownik jednostki  
obsługującej  
kierownik jednostki

BeSTia

4D323E69BF138574

Henryk Nosowski  
Strona 1 z 3

E.I.	Koszty inwestycji finansowanych ze środków własnych samorządowych zakładów budżetowych i dochodów jednostek budżetowych gromadzonych na wydzielonym rachunku	0,00	0,00
E.II.	Pozostałe koszty operacyjne	5 496,55	2 244,70
F.	Zysk (strata) z działalności operacyjnej (C + D - E)	-11 503 799,21	-11 501 150,93
G.	Przychody finansowe	57 543,66	68 075,82
G.I.	Dywidendy i udziały w zyskach	0,00	0,00
G.II.	Odsetki	57 543,66	68 075,82
G.III.	Inne	0,00	0,00
H.	Koszty finansowe	0,17	0,00
H.I.	Odsetki	0,17	0,00
H.II.	Inne	0,00	0,00
I.	Zysk (strata) brutto (F+G-H)	-11 446 255,72	-11 433 075,11
J.	Podatek dochodowy	0,00	0,00
K.	Pozostałe obowiązkowe zmniejszenia zysku (zwiększenia straty)	0,00	0,00
L.	Zysk (strata) netto (I-J-K)	-11 446 255,72	-11 433 075,11

SKARBNIK GMINY

mgr Diana Czubak

Diana Czubak  
główny księgowy

2022-04-29

rok, miesiąc, dzień

WÓJT

Henryk Nosowski - kierownik jednostki  
obsługującej

kierownik jednostki

Wyjaśnienia do sprawozdania

SKARBNIK GMINY

mgr Diana Czubak

Diana Czubak  
główny księgowy


2022-04-29


rok, miesiąc, dzień

Wójt

Henryk Nosowski - kierownik jednostki  
obsługującej

kierownik jednostki



Nazwa i adres jednostki sprawozdawczej Gminny Ośrodek Pomocy Społecznej w Orońsku ul. Szkolna 8 26-505 Orońsko	Zestawienie zmian w funduszu jednostki  sporządzone na dzień 31-12-2021 r.	Adresat: Gmina Orońsko	
Numer identyfikacyjny REGON <b>672875347</b>		Wysłać bez pisma przewodniego CAF6B26529D8EB3A 	
		Stan na koniec roku poprzedniego	Stan na koniec roku bieżącego
<b>I. Fundusz jednostki na początek okresu (BO)</b>	9 990 417,89	11 417 667,23	
I.1. Zwiększenie funduszu (z tytułu)	11 556 843,07	11 588 076,52	
I.1.1. Zysk bilansowy za rok ubiegły	0,00	0,00	
I.1.2. Zrealizowane wydatki budżetowe	11 556 843,07	11 588 076,52	
I.1.3. Zrealizowane płatności ze środków europejskich	0,00	0,00	
I.1.4. Środki na inwestycje	0,00	0,00	
I.1.5. Aktualizacja wyceny środków trwałych	0,00	0,00	
I.1.6. Nieodpłatnie otrzymane środki trwałe i środki trwałe w budowie oraz wartości niematerialne i prawne	0,00	0,00	
I.1.7. Aktywa przejęte od zlikwidowanych lub połączonych jednostek	0,00	0,00	
I.1.8. Aktywa otrzymane w ramach centralnego zaopatrzenia	0,00	0,00	
I.1.9. Pozostałe odpisy z wyniku finansowego za rok bieżący	0,00	0,00	
I.1.10. Inne zwiększenia	0,00	0,00	
I.2. Zmniejszenia funduszu jednostki (z tytułu)	10 129 593,73	11 606 918,76	
I.2.1. Strata za rok ubiegły	10 008 280,98	11 446 255,72	
I.2.2. Zrealizowane dochody budżetowe	121 312,75	160 663,04	
I.2.3. Rozliczenie wyniku finansowego i środków obrotowych za rok ubiegły	0,00	0,00	
I.2.4. Dotacje i środki na inwestycje	0,00	0,00	
I.2.5. Aktualizacja środków trwałych	0,00	0,00	
I.2.6. Wartość sprzedanych i nieodpłatnie przekazanych środków trwałych i środków trwałych w budowie oraz wartości niematerialnych i prawnych	0,00	0,00	
I.2.7. Pasywa przejęte od zlikwidowanych lub połączonych jednostek	0,00	0,00	
I.2.8. Aktywa przekazane w ramach centralnego zaopatrzenia	0,00	0,00	
I.2.9. Inne zmniejszenia	0,00	0,00	
<b>II. Fundusz jednostki na koniec okresu (BZ)</b>	11 417 667,23	11 398 824,99	

SKARBNIK GMINY

Diana Czupak  
główny księgowy

2022-04-29

rok, miesiąc, dzień

Henryk Nosowski-kierownik jednostki  
obsługującej

kierownik jednostki

WÓJ

Henryk Nosowski

III.	Wynik finansowy netto za rok bieżący (+,-)	-11 446 255,72	-11 433 075,11
III.1.	zysk netto (+)	0,00	0,00
III.2.	strata netto (-)	-11 446 255,72	-11 433 075,11
III.3.	nadwyżka środków obrotowych	0,00	0,00
IV.	Fundusz (II+,-III)	-28 588,49	-34 250,12

SKARBNIK GMINY

*mgr Diana Czubak*

Diana Czubak  
główny księgowy

2022-04-29

rok, miesiąc, dzień

W OŚC

*Henryk Nosowski*  
Henryk Nosowski - kierownik jednostki  
obsługującej

kierownik jednostki



SKARBNIK JEDNINY

*mgr Diana Czubak*

Diana Czubak  
główny księgowy

2022-04-29

rok, miesiąc, dzień

WÓJT

*Henryk Nosowski*

Henryk Nosowski-kierownik jednostki  
obsługującej

kierownik jednostki

