

Nazwa i adres jednostki sprawozdawczej Przedszkole Samorządowe ul. Brandta 43 26-505 Orońsko	BILANS jednostki budżetowej sporządzony na dzień 31-12-2020 r.	Adresat: Gmina Orońsko
Numer identyfikacyjny REGON 141094836		Wysłać bez pisma przewodniego A8251450FE739939 

AKTYWA	Stan na początek roku	Stan na koniec roku	PASYWA	Stan na początek roku	Stan na koniec roku
A Aktywa trwałe	9 478,64	6 638,53	A Fundusz	-17 489,13	-27 555,14
A.I Wartości niematerialne i prawne	0,00	0,00	A.I Fundusz jednostki	480 015,35	629 634,77
A.II Rzeczowe aktywa trwałe	9 478,64	6 638,53	A.II Wynik finansowy netto (+,-)	-497 504,48	-657 189,91
A.II.1 Środki trwałe	9 478,64	6 638,53	A.II.1 Zysk netto (+)	0,00	0,00
A.II.1.1 Grunty	0,00	0,00	A.II.2 Strata netto (-)	-497 504,48	-657 189,91
A.II.1.1.1 Grunty stanowiące własność jednostki samorządu terytorialnego, przekazane w użytkowanie wieczyste innym podmiotom	0,00	0,00	A.III Odpisy z wyniku finansowego (nadwyżka środków obrotowych) (-)	0,00	0,00
A.II.1.2 Budynki, lokale i obiekty inżynierii lądowej i wodnej	3 075,48	2 849,98	A.IV Fundusz mienia zlikwidowanych jednostek	0,00	0,00
A.II.1.3 Urządzenia techniczne i maszyny	6 403,16	3 788,55	B Fundusze placówek	0,00	0,00
A.II.1.4 Środki transportu	0,00	0,00	C Państwowe fundusze celowe	0,00	0,00
A.II.1.5 Inne środki trwałe	0,00	0,00	D Zobowiązania i rezerwy na zobowiązania	33 303,93	42 262,30
A.II.2 Środki trwałe w budowie (inwestycje)	0,00	0,00	D.I Zobowiązania długoterminowe	0,00	0,00
A.II.3 Zaliczka na środki trwałe w budowie (inwestycje)	0,00	0,00	D.II Zobowiązania krótkoterminowe	33 303,93	42 262,30
A.III Należności długoterminowe	0,00	0,00	D.II.1 Zobowiązania z tytułu dostaw i usług	1 877,32	2 133,54
A.IV Długoterminowe aktywa finansowe	0,00	0,00	D.II.2 Zobowiązania wobec budżetów	0,00	5,00
A.IV.1 Akcje i udziały	0,00	0,00	D.II.3 Zobowiązania z tytułu ubezpieczeń i innych świadczeń	5 063,54	6 465,05
A.IV.2 Inne papiery wartościowe	0,00	0,00	D.II.4 Zobowiązania z tytułu wynagrodzeń	24 845,53	31 948,80

SKARBNIK GMINY

mjr Diana Czubak
Diana Czubak
(główny księgowy)

2021-05-28

(rok, miesiąc, dzień)

WÓJT

Alicja Grzesik
Alicja Grzesik
(kierownik jednostki)

BeSTia

A8251450FE739939 Korekta nr 1

A.IV.3 Inne długoterminowe aktywa finansowe	0,00	0,00	D.II.5 Pozostałe zobowiązania	0,00	12,00
A.V Wartość mienia zlikwidowanych jednostek	0,00	0,00	D.II.6 Sumy obce (depozytowe, zabezpieczenie wykonania umów)	0,00	0,00
B Aktywa obrotowe	6 336,16	8 068,63	D.II.7 Rozliczenia z tytułu środków na wydatki budżetowe i z tytułu dochodów budżetowych	0,00	0,00
B.I Zapasy	5 809,00	5 733,00	D.II.8 Fundusze specjalne	1 517,54	1 697,91
B.I.1 Materiały	5 809,00	5 733,00	D.II.8.1 Zakładowy Fundusz Świadczeń Socjalnych	1 517,54	1 697,91
B.I.2 Półprodukty i produkty w toku	0,00	0,00	D.II.8.2 Inne fundusze	0,00	0,00
B.I.3 Produkty gotowe	0,00	0,00	D.III Rezerwy na zobowiązania	0,00	0,00
B.I.4 Towary	0,00	0,00	D.IV Rozliczenia międzyokresowe	0,00	0,00
B.II Należności krótkoterminowe	319,78	1 947,18			
B.II.1 Należności z tytułu dostaw i usług	0,00	284,18			
B.II.2 Należności od budżetów	0,00	0,00			
B.II.3 Należności z tytułu ubezpieczeń i innych świadczeń	65,98	0,00			
B.II.4 Pozostałe należności	253,80	1 663,00			
B.II.5 Rozliczenia z tytułu środków na wydatki budżetowe i z tytułu dochodów budżetowych	0,00	0,00			
B.III Krótkoterminowe aktywa finansowe	207,38	388,45			
B.III.1 Środki pieniężne w kasie	0,00	0,00			
B.III.2 Środki pieniężne na rachunkach bankowych	207,38	388,45			
B.III.3 Środki pieniężne państwowego funduszu celowego	0,00	0,00			
B.III.4 Inne środki pieniężne	0,00	0,00			
B.III.5 Akcje lub udziały	0,00	0,00			
B.III.6 Inne papiery wartościowe	0,00	0,00			
B.III.7 Inne krótkoterminowe aktywa finansowe	0,00	0,00			

SKARBNIK GMINY

Diana Czubyak
(główny księgowy)

2021-05-28

(rok, miesiąc, dzień)

WÓJT

Henryk Mosowski
Alicja Grzesik

(kierownik jednostki)

BeSTia

A8251450FE739939 Korekta nr 1

B.IV Rozliczenia międzyokresowe	0,00	0,00			
Suma aktywów	15 814,80	14 707,16	Suma pasywów	15 814,80	14 707,16

SKARBNIK GMINY

mgr Diana Czubak

Diana Czubak
(główny księgowy)

BeSTia

2021-05-28

(rok, miesiąc, dzień)

A8251450FE739939 Korekta nr 1

WÓJT

Henryk Mosowski

Alicja Grzesik

(kierownik jednostki)

SKARBNIK GMINY
Ingr Diana Czubak

Diana Czubak
(główny księgowy)


2021-05-28

(rok, miesiąc, dzień)

WÓJT

Henryk Nosowski

Alicja Grzesik
(kierownik jednostki)

Nazwa i adres jednostki sprawozdawczej Przedszkole Samorządowe ul. Brandta 43 26-505 Orońsko	<p style="text-align: center;">Wyciąg z danych zawartych w załączniku 'Informacja dodatkowa'</p> <p style="text-align: center;">sporządzony na dzień: 31-12-2020 r.</p>	Adresat: Gmina Orońsko
Numer identyfikacyjny REGON 141094836		<p style="text-align: center;">10A7A93F5399CE9D</p> 

II.	Dodatkowe informacje i objaśnienia obejmują w szczególności:	
	Wyszczególnienie	Kwota
1.7.	Kwota odpisu aktualizującego należności finansowe z tytułu pożyczek udzielonych ze środków budżetu JST utworzonego na podstawie art. 35b ust. 1 ustawy o rachunkowości - ujęta w poz. 1.7 Informacji dodatkowej	0,00
1.10.	kwotę zobowiązań w sytuacji gdy jednostka kwalifikuje umowy leasingu zgodnie z przepisami podatkowymi (leasing operacyjny), a według przepisów o rachunkowości byłby to leasing finansowy lub zwrotny z podziałem na kwotę zobowiązań z tytułu leasingu finansowego lub leasingu zwrotnego	0,00
1.10.1.	Łączna kwota zobowiązań z tytułu leasingu finansowego wykazana w pozycji 1.10	0,00
1.10.2.	Łączna kwota zobowiązań z tytułu leasingu zwrotnego wykazana w pozycji 1.10	0,00
1.12.	łączną kwotę zobowiązań warunkowych, w tym również udzielonych przez jednostkę gwarancji i poręczeń, także wekslowych, niewykazanych w bilansie, ze wskazaniem zobowiązań zabezpieczonych na majątku jednostki oraz charakteru i formy tych zabezpieczeń	0,00

Potwierdzenie za zgodność z danymi w Informacji dodatkowej

SKARBNIK GMINY

Diana Czubak
Diana Czubak
(główny księgowy)

2021.04.29

rok mies. dzień

WÓJT

Alicja Grzesik
Henryk Masowski
Alicja Grzesik

(kierownik jednostki)

Wyciąg z danych zawartych w załączniku 'Informacja dodatkowa'

Symbol	Wyszczególnienie	Uwaga JST
--------	------------------	-----------

Potwierdzenie za zgodność z danymi w Informacji dodatkowej

SKARBNIK GMINY

mgr Diana Czubak
Diana Czubak
(główny księgowy)

2021.04.29

rok mies. dzień

WÓJT

Henryk Kasowski
Alicja Grzesik

(kierownik jednostki)

INFORMACJA DODATKOWA

I.	Wprowadzenie do sprawozdania finansowego, obejmuje w szczególności:
1.	
1.1	nazwę jednostki
	Przedszkole Samorządowe w Orońsku
1.2	siedzibę jednostki
1.3	adres jednostki
	Orońsko, ul. Brandta 43
1.4	podstawowy przedmiot działalności jednostki
	Wychowanie przedszkolne
2.	wskazanie okresu objętego sprawozdaniem
	01.01.2020 – 31.12.2020
3.	wskazanie, że sprawozdanie finansowe zawiera dane łączne
	nie zawiera danych łącznych
4.	omówienie przyjętych zasad (polityki) rachunkowości, w tym metod wyceny aktywów i pasywów (także amortyzacji)

I. Aktywa i pasywa wycenia się nie rzadziej niż na dzień bilansowy w sposób następujący :

1. środki trwałe oraz wartości niematerialne i prawne wycenia się według cen nabycia, kosztów wytworzenia lub wartości przeliczonej (po aktualizacji wyceny środków trwałych), pomniejszonych o odpisy umorzeniowe, a także o odpisy z tytułu trwałej utraty wartości. Środki trwałe stanowiące własność jednostki samorządu terytorialnego otrzymane nieodpłatnie, na podstawie decyzji właściwego organu, wycenia się w wartości określonej
 2. środki trwałe w budowie (inwestycje) wycenia się w wysokości ogółu kosztów pozostających w bezpośrednim związku z ich wytworzeniem, pomniejszonych o odpisy z tytułu trwałej utraty wartości.
 3. udziały w innych jednostkach oraz inne inwestycje zaliczone do aktywów trwałych wycenia się według cen nabycia pomniejszonej wartości lub według wartości godziwej. Wartość w cenie nabycia można przeliczać do wartości w cenie rynkowej, a różnicę z przeliczenia rozliczyć zgodnie z art. 35 ust 4 ustawy.
 4. udziały w jednostkach podporządkowanych wycenia się według zasad określonych pkt. 3, z tym że udziały zaliczone do aktywów trwałych mogą być wycenione metodą praw własności, z uwzględnieniem zasad wyceny określonych w art. 63 ustawy,
 5. inwestycje krótkoterminowe wycenia się według wartości rynkowej albo według ceny nabycia lub wartości rynkowej, zależnie od tego, która z nich jest niższa, krótkoterminowe inwestycje, dla których nie istnieje aktywny rynek w inny sposób określonej wartości godziwej,
 6. rzeczowe składniki aktywów obrotowych wycenia się według cen nabycia lub kosztów wytworzenia nie wyższych od cen sprzedaży netto na dzień bilansowy,
 7. należności i udzielone pożyczki wycenia się w kwocie wymagalnej zapłaty z zachowaniem ostrożności,
 8. zobowiązania wycenia się w kwocie wymagającej zapłaty, przy czym zobowiązania finansowe, których uregulowanie zgodnie z umową następuje drogą wydania aktywów finansowych innych niż środki pieniężne lub wymiany na instrumenty finansowe – według wartości godziwej,
 9. rezerwy wycenia się w uzasadnionej, wiarygodnie oszacowanej wartości,
 10. kapitały (fundusze) własne oraz pozostałe aktywa i pasywa wycenia się w wartości nominalnej.
- Trwała utrata wartości** zachodzi wtedy, gdy istnieje duże prawdopodobieństwo, że kontrolowany przez jednostkę składnik aktywów nie przyniesie w przyszłości w znaczącej części lub w całości przewidywanych korzyści. Uzasadnia to dokonanie odpisu aktualizującego doprowadzającego wartość składnika aktywów, wynikającą z ksiąg rachunkowych do ceny sprzedaży netto a w przypadku jej braku – do ustalonej w inny sposób wartości godziwej.
- Za wartość godziwą** przyjmuje się kwotę, za jaką dany składnik aktywów mógłby zostać wymieniony, a zobowiązanie uregulowane na warunkach transakcji rynkowej pomiędzy zainteresowanymi i dobrze poinformowanymi, niepowiązаныmi ze sobą stronami. Wartość godziwą instrumentów finansowych znajdujących się w obrocie na aktywnym rynku stanowi zgłoszona na rynku bieżąca oferta kupna, natomiast cenę rynkową aktywów finansowych, które jednostka zamierza nabyć, oraz zaciągniętych zobowiązań finansowych stanowi zgłoszona na rynek bieżąca oferta sprzedaży.
- Wynik finansowy ustala się następująco :
- w końcu roku obrotowego ujmuje się sumę poniesionych kosztów działalności bieżącej, koszty operacji finansowych, wartość osiągniętych dochodów z uwzględnieniem, dotacji otrzymanych na finansowanie zadań zleconych do budżetu, otrzymane dotacje i subwencje oraz pokrycie kosztów amortyzacji.

5.	inne informacje
II.	Dodatkowe informacje i objaśnienia obejmują w szczególności:
1.	
1.1.	szczegółowy zakres zmian wartości grup rodzajowych środków trwałych, wartości niematerialnych i prawnych, zawierający stan tych aktywów na początek roku obrotowego, zwiększenia i zmniejszenia z tytułu: aktualizacji wartości, nabycia, rozchodu, przemieszczenia wewnętrznego oraz stan końcowy, a dla majątku amortyzowanego – podobne przedstawienie stanów i tytułów zmian dotychczasowej amortyzacji lub umorzenia
	Szczegółowe dane przedstawiono w tabeli.
1.2.	aktualną wartość rynkową środków trwałych, w tym dóbr kultury – o ile jednostka dysponuje takimi informacjami
	Jednostka nie dysponuje aktywami.
1.3.	kwotę dokonanych w trakcie roku obrotowego odpisów aktualizujących wartość aktywów trwałych odrębnie dla długoterminowych aktywów niefinansowych oraz długoterminowych aktywów finansowych
	Nie zachodziły przesłanki do dokonania odpisu aktualizującego.
1.4.	wartość gruntów użytkowanych wieczyste
	Nie dotyczy.
1.5.	wartość nieamortyzowanych lub nieumarzanych przez jednostkę środków trwałych, używanych na podstawie umów najmu, dzierżawy i innych umów, w tym z tytułu umów leasingu
	Nie dotyczy.
1.6.	liczbę oraz wartość posiadanych papierów wartościowych, w tym akcji i udziałów oraz dłużnych papierów wartościowych
	Nie dotyczy
1.7.	dane o odpisach aktualizujących wartość należności, ze wskazaniem stanu na początek roku obrotowego, zwiększeniach, wykorzystaniu, rozwiązaniu i stanie na koniec roku obrotowego, z uwzględnieniem należności finansowych jednostek samorządu terytorialnego (stan pożyczek zagrożonych)
	Dolączono do opracowania w formie tabeli.
1.8.	dane o stanie rezerw według celu ich utworzenia na początek roku obrotowego, zwiększeniach, wykorzystaniu, rozwiązaniu i stanie końcowym
	Nie było przesłanek do tworzenia rezerw.
1.9.	podział zobowiązań długoterminowych o pozostającym od dnia bilansowego, przewidywanym umową lub wynikającym z innego tytułu prawnego, okresie spłaty:
a)	powyżej 1 roku do 3 lat

	Dołączono do opracowania w formie tabeli. W jednostce nie wystąpiły zobowiązania długoterminowe.
b)	powyżej 3 do 5 lat
c)	powyżej 5 lat
1.10.	kwotę zobowiązań w sytuacji gdy jednostka kwalifikuje umowy leasingu zgodnie z przepisami podatkowymi (leasing operacyjny), a według przepisów o rachunkowości byłby to leasing finansowy lub zwrotny z podziałem na kwotę zobowiązań z tytułu leasingu finansowego lub leasingu zwrotnego
	Jednostka nie posiadała zobowiązań z tytułu leasingów.
1.11.	łącznie kwotę zobowiązań zabezpieczonych na majątku jednostki ze wskazaniem charakteru i formy tych zabezpieczeń
	Jednostka nie posiada zabezpieczeń na majątku.
1.12	łącznie kwotę zobowiązań warunkowych, w tym również udzielonych przez jednostkę gwarancji i poręczeń, także wekslowych, niewykazanych w bilansie, ze wskazaniem zobowiązań zabezpieczonych na majątku jednostki oraz charakteru i formy tych zabezpieczeń
	Jednostka nie posiada zobowiązań warunkowych.
1.13.	wykaz istotnych pozycji czynnych i biernych rozliczeń międzyokresowych, w tym kwotę czynnych rozliczeń międzyokresowych kosztów stanowiących różnicę między wartością otrzymanych finansowych składników aktywów a zobowiązaniem zapłaty za nie
	W jednostce nie wystąpiły rozliczenia międzyokresowe.
1.14.	łącznie kwotę otrzymanych przez jednostkę gwarancji i poręczeń niewykazanych w bilansie
	Jednostka nie otrzymała poręczeń i gwarancji
1.15.	kwotę wypłaconych środków pieniężnych na świadczenia pracownicze
	Informację zawarto w formie tabeli.
1.16.	inne informacje
2.	
2.1.	wysokość odpisów aktualizujących wartość zapasów
	Jednostka nie dokonywała odpisów aktualizujących wartości zapasów
2.2.	koszt wytworzenia środków trwałych w budowie, w tym odsetki oraz różnice kursowe, które powiększyły koszt wytworzenia środków trwałych w budowie w roku obrotowym

	Jednostka nie ewidencjonowała środków trwałych w budowie.
2.3.	kwotę i charakter poszczególnych pozycji przychodów lub kosztów o nadzwyczajnej wartości lub które wystąpiły incydentalnie
	Takie przychody i koszty nie wystąpiły.
2.4.	informację o kwocie należności z tytułu podatków realizowanych przez organy podatkowe podległe ministrowi właściwemu do spraw finansów publicznych wykazywanych w sprawozdaniu z wykonania planu dochodów budżetowych
	Nie dotyczy.
2.5.	inne informacje
3.	Inne informacje niż wymienione powyżej, jeżeli mogłyby w istotny sposób wpłynąć na ocenę sytuacji majątkowej i finansowej oraz wynik finansowy jednostki

SKARBNIK GMINY

 Diana Czubak
 (główny księgowy)

2021.04.29
 (rok, miesiąc, dzień)

WÓJT


 Henryk Nosowski
 (kierownik jednostki)

Lp.	Składniki majątku trwałego	Amortyzacja (umorzenie)						Wartość netto majątku trwałego		
		Stan na początek roku	Umorzenie za rok	Aktualizacja	Inne zwiększenia	Zmniejszenie	Stan na koniec roku	Odpisy aktualizujące wartość majątku trwałego	Stan na początek roku BO	Stan na koniec roku BZ
I.	Wartości niematerialne i prawne									
II.	Rzeczowe aktywa trwałe	20 886,41	2 840,11				23 726,52		9 478,64	6 638,53
1.	Środki trwałe	20 886,41	2 840,11				23 726,52		9 478,64	6 638,53
1.1.	umorzenie grunty									
1.1.1	umorzenie grunty stanowiące własność j.s.t., przekazane w użyt. wiecz									
1.2.	umorzenie budynki, lokale i obiekty inżynierii lądowej i wodnej	1 935,54	225,50				2 161,04		3 075,48	2 849,98
1.3.	umorzenie urządzenia techniczne i maszyny	9 783,79	2 614,61				12 398,40		6 403,16	3 788,55
1.3.	umorzenie środki transportu									
1.4	umorzenie inne środki trwałe	9 167,08					9 167,08			

Pozostałe środki trwałe - wartość brutto

Stan na początek roku BO	Zwiększenie	Zmniejszenie	Stan na koniec roku BZ
100 700,69	25 127,38	3 216,53	122 611,54

Pozostałe środki trwałe - umorzenie

Stan na początek roku BO	Zwiększenie	Zmniejszenie	Stan na koniec roku BZ
100 700,69	25 127,38	3 216,53	122 611,54

Tabela dla odpisów aktualizujących wartość długoterminowych aktywów trwałych odrębnie dla długoterminowych aktywów
niefinansowych oraz długoterminowych aktywów finansowych z uwzględnieniem wartości odpisów aktualizujących dokonanych w trakcie
roku obrotowego

Lp.	Specyfikacja	Wartość prezentowana w bilansie w zł i gr	Wartość odpisów aktualizujących dokonanych w trakcie roku obrotowego w zł i gr
1.	Długoterminowe aktywa niefinansowe, w tym:	0,00	
1.1	Środków trwałych, w tym:		
1.1.1.	Gruntów oddanych w użytkowanie wieczyste		
1.2.	Wartości niematerialnych i prawnych		
1.3.	Środków trwałych w budowie		
2.	Długoterminowe aktywa finansowe, w tym:		
2.1	Udziałów, w tym:		
2.1.1	z tytułu różnicy między wartością objętych udziałów a wartością księgową przekazanych składników		
2.2	Akcji		
2.3	Innych		
SUMA		0,00	0,00

Tabela dla odpisów aktualizujących wartość należności z podziałem według pozycji bilansowych, w tym dla należności finansowych, z dalszym podziałem na przyczyny zmian z tytułu zwiększenia wartości odpisu, zmniejszenia wartości odpisu, w związku z jego wykorzystaniem, a także rozwiązania, które umożliwią prezentację występujących pozycji

Lp.	Rodzaj należności objętej odpisem	Stan na początek roku	Zwiększenia w roku obrotowym	Wykorzystanie	Rozwiązanie	Stan na koniec roku
I.	Należności jednostek i samorządowych zakładów budżetowych					
I.1.	Należności długoterminowe					
I.2.	Należności krótkoterminowe, z tego:					
I.2.1.	należności z tytułu dostaw i usług					
I.2.2.	należności od budżetów					
I.2.3.	należności z tytułu ubezpieczeń społecznych i innych świadczeń					
I.2.4.	pozostałe należności, w tym z tytułu podatków					
II.	Należności finansowe budżetu z tytułu udzielonych pożyczek wykazanych w bilansie z wykonania budżetu					

Tabela dla odpisów aktualizujących wartość zapasów z podziałem na pozycje bilansowe, z dalszym podziałem na przyczyny zmian z tytułu utworzenia nowych odpisów aktualizujących, zwiększenia wartości, zmniejszenia wartości, w tym z tytułu wykorzystania odpisu lub ustania przyczyny przejściowej utraty wartości

Lp.	Odpisy aktualizujące zapasy według pozycji bilansowych	Stan na początek roku	Zwiększenia w roku obrotowym	Wykorzystanie	Rozwiązanie	Stan na koniec roku
I.	Zapasy					
1.	Materiały					
2.	Półprodukty i produkty w toku					
3.	Produkty gotowe					
4.	Towary					

Tabela dla rezerw z podziałem według celu ich utworzenia, z dalszym podziałem na przyczyny zwiększenia w trakcie roku obrotowego, zmniejszenia wartości z tytułu wykorzystania

Lp.	Rezerwy według celu ich utworzenia	Stan na początek roku	Zwiększenia w roku obrotowym	Wykorzystanie	Rozwiązanie	Stan na koniec roku
I.	Rezerwy na zobowiązania, z tego:					
I.1.	na sprawy sądowe					
I.2.	na koszty likwidacji szkód ubezpieczeniowych na koszty likwidacji szkód środowisku naturalnemu					
I.3.	na kary					
I.4.	Inne					
I.5.	SUMA					

Tabela dla zobowiązań długoterminowych z podziałem według pozycji bilansu, z dalszym podziałem umożliwiającym wiekowanie zobowiązań w następujących przedziałach: powyżej roku do 3 lat, powyżej 3 lat do 5 lat, powyżej 5 lat

Lp.	Specyfikacja zobowiązań według pozycji bilansu	Wartość wykazana w bilansie	z tego:	
			powyżej roku do 3 lat	powyżej 3 lat do 5 lat
1	Zobowiązania jednostek i zakładów budżetowych			powyżej 5 lat
1.1.				
2.	Zobowiązania z tytułu pożyczek i kredytów wykazanych w bilansie z wykonania budżetu			

Tabela dla rozliczeń międzyokresowych czynnych z podziałem na poszczególne tytuły, w tym kwoty czynnych rozliczeń międzyokresowych kosztów stanowiących różnicę między wartością otrzymanych finansowych składników aktywów a zobowiązaniami zapłaty za nie

Lp.	Specyfikacja rozliczeń międzyokresowych czynnych według tytułów	Kwota w zł i gr
1.	Ubezpieczenia majątkowe	
2.	Ubezpieczenia osobowe	
3.	Preumerata	
4.	Różnica między wartością otrzymanych finansowych składników aktywów a zobowiązaniami zapłaty za nie	
5.	Inne	
	...	
SUMA		

Tabela dla rozliczeń międzyokresowych biernych z podziałem na poszczególne tytuły

Lp.	Specyfikacja rozliczeń międzyokresowych biernych według tytułów	Kwota w zł i gr
1.		
2.		
3.		
...		
SUMA		

Wypłacone środki pieniężne na świadczenia pracownicze

Wyszczególnienie	Kwota wypłaconych świadczeń pracowniczych w zł i gr
a) odprawy emerytalne i rentowe	0,00
b) nagrody jubileuszowe	9 314,70
c) świadczenia urlopowe	10 542,44
d) dodatki wiejskie	26 369,49
d) inne	1 365,06
SUMA	47 591,69

Tabela dla kosztów środków trwałych w budowie z podziałem umożliwiającym wyodrębnienie kosztów powstałych w trakcie roku obrotowego z tytułu odsetek i różnic kursowych

Lp.	Specyfikacja	Koszt środków trwałych w budowie w ciągu roku obrotowego	w tym:	
			koszt odsetek	koszt różnic kursowych
1.	Zadania kontynuowane z lat poprzednich i zakończone w danym roku obrotowym			
2.	Zadania kontynuowane z lat poprzednich, ale jeszcze niezakończone w danym roku obrotowym			
3.	Zadania rozpoczęte i zakończone w danym roku obrotowym			
4	Zadania rozpoczęte w danym roku obrotowym, ale jeszcze niezakończone			
SUMA				

Tabela dla wartości środków trwałych nieamortyzowanych lub nieumarzanych, używanych na podstawie umów najmu, dzierżawy i innych umów, w tym z tytułu umów leasingu

Lp.	Specyfikacja środków trwałych nieamortyzowanych lub nieumarzanych	Wartość w zł i gr
1.	Środki trwałe używane na podstawie umów najmu	
2.	Środki trwałe używane na podstawie umów dzierżawy	
3.	Środki trwałe używane na podstawie innych umów, w tym umów leasingu	
SUMA		

Wartość początkowa środków trwałych używanych na podstawie umowy najmu, dzierżawy, leasingu operacyjnego lub użyczenia :


	Stan na początek roku	Stan na koniec roku	Uwagi
Razem, w tym:			
Grunty			
Budynki...			
Urządzenia techniczne			Umowa użyczenia
Środki transportu			Umowa leasingu operacyjnego


Tabela ilościowo-wartościowa dla papierów wartościowych, w tym akcji i udziałów oraz innych papierów wartościowych

Papier wartościowy	Stan na dzień bilansowy	
	liczba	wartość w zł i gr
Akcje		
Udziały		
Dłużne papiery wartościowe		
Inne papiery wartościowe		

Tabela dla zobowiązań warunkowych, w tym z podziałem na udzielone przez jednostkę gwarancje i poręczenia, także wekslowe niewykazane w bilansie, z dalszym podziałem umożliwiającym wskazanie zobowiązań warunkowych zabezpieczonych na majątku jednostki oraz charakteru i formy tych zabezpieczeń

Lp.	Zobowiązania warunkowe	Stan na koniec roku obrotowego	w tym zabezpieczone na majątku jednostki
1.	Gwarancje		
2.	Poręczenia		
2.1.	w tym poręczenia wekslowe		
3.	Roszczenia sporne		
4.	Zawarte, ale jeszcze niewykonane umowy		
5.	Inne:		
5.1.	...		



Nazwa i adres jednostki sprawozdawczej Przedszkole Samorządowe ul. Brandta 43 26-505 Orońsko	Rachunek zysków i strat jednostki (wariant porównawczy) sporządzony na dzień 31-12-2020 r.	Adresat: Gmina Orońsko	
Numer identyfikacyjny REGON 141094836		Wysłać bez pisma przewodniego FFB98EA279718131 	
		Stan na koniec roku poprzedniego	Stan na koniec roku bieżącego
A. Przychody netto z podstawowej działalności operacyjnej	34 514,00	19 059,00	
A.I. Przychody netto ze sprzedaży produktów	0,00	0,00	
A.II. Zmiana stanu produktów (zwiększenie - wartość dodatnia, zmniejszenie - wartość ujemna)	0,00	0,00	
A.III. Koszt wytworzenia produktów na własne potrzeby jednostki	0,00	0,00	
A.IV. Przychody netto ze sprzedaży towarów i materiałów	0,00	0,00	
A.V. Dotacje na finansowanie działalności podstawowej	0,00	0,00	
A.VI. Przychody z tytułu dochodów budżetowych	34 514,00	19 059,00	
B. Koszty działalności operacyjnej	532 501,44	676 630,77	
B.I. Amortyzacja	2 840,11	2 840,11	
B.II. Zużycie materiałów i energii	57 022,51	61 226,21	
B.III. Usługi obce	16 248,38	24 814,84	
B.IV. Podatki i opłaty	516,00	0,00	
B.V. Wynagrodzenia	338 919,31	441 226,61	
B.VI. Ubezpieczenia społeczne i inne świadczenia dla pracowników	115 233,29	144 834,63	
B.VII. Pozostałe koszty rodzajowe	1 721,84	1 688,37	
B.VIII. Wartość sprzedanych towarów i materiałów	0,00	0,00	
B.IX. Inne świadczenia finansowane z budżetu	0,00	0,00	
B.X. Pozostałe obciążenia	0,00	0,00	
C. Zysk (strata) z działalności podstawowej (A - B)	-497 987,44	-657 571,77	
D. Pozostałe przychody operacyjne	0,00	0,00	
D.I. Zysk ze zbycia niefinansowych aktywów trwałych	0,00	0,00	
D.II. Dotacje	0,00	0,00	
D.III. Inne przychody operacyjne	0,00	0,00	
E. Pozostałe koszty operacyjne	4,00	0,00	

SKARBNIK GMINY
Diana Czupak
główny księgowy

2021-04-29
rok, miesiąc, dzień

WÓJT
Alicja Grzesik
kierownik jednostki

E.I.	Koszty inwestycji finansowanych ze środków własnych samorządowych zakładów budżetowych i dochodów jednostek budżetowych gromadzonych na wydzielonym rachunku	0,00	0,00
E.II.	Pozostałe koszty operacyjne	4,00	0,00
F.	Zysk (strata) z działalności operacyjnej (C + D - E)	-497 991,44	-657 571,77
G.	Przychody finansowe	488,96	384,60
G.I.	Dywidendy i udziały w zyskach	0,00	0,00
G.II.	Odsetki	488,96	384,60
G.III.	Inne	0,00	0,00
H.	Koszty finansowe	2,00	2,74
H.I.	Odsetki	2,00	2,74
H.II.	Inne	0,00	0,00
I.	Zysk (strata) brutto (F+G-H)	-497 504,48	-657 189,91
J.	Podatek dochodowy	0,00	0,00
K.	Pozostałe obowiązkowe zmniejszenia zysku (zwiększenia straty)	0,00	0,00
L.	Zysk (strata) netto (I-J-K)	-497 504,48	-657 189,91

SKARBNIK GMINY

mgr Diana Czubak

Diana Czubak
główny księgowy

2021-04-29

rok, miesiąc, dzień

WÓJT

Henryk Worowski

Alicja Grzesik
kierownik jednostki

SKARBNIK GMINY

mgr Diana Czubak

Diana Czubak
główny księgowy

2021-04-29

rok, miesiąc, dzień

WÓJCI

Alicja Grzesikowski
kierownik jednostki

Nazwa i adres jednostki sprawozdawczej Przedszkole Samorządowe ul. Brandta 43 26-505 Orońsko	Zestawienie zmian w funduszu jednostki sporządzone na dzień 31-12-2020 r.	Adresat: Gmina Orońsko	
Numer identyfikacyjny REGON 141094836		Wysłać bez pisma przewodniego 4621796D109E7D2B 	
		Stan na koniec roku poprzedniego	Stan na koniec roku bieżącego
I. Fundusz jednostki na początek okresu (BO)	313 184,10	480 015,35	
I.1. Zwiększenie funduszu (z tytułu)	524 745,29	665 051,80	
I.1.1. Zysk bilansowy za rok ubiegły	0,00	0,00	
I.1.2. Zrealizowane wydatki budżetowe	524 745,29	665 051,80	
I.1.3. Zrealizowane płatności ze środków europejskich	0,00	0,00	
I.1.4. Środki na inwestycje	0,00	0,00	
I.1.5. Aktualizacja wyceny środków trwałych	0,00	0,00	
I.1.6. Nieodpłatnie otrzymane środki trwałe i środki trwałe w budowie oraz wartości niematerialne i prawne	0,00	0,00	
I.1.7. Aktywa przejęte od zlikwidowanych lub połączonych jednostek	0,00	0,00	
I.1.8. Aktywa otrzymane w ramach centralnego zaopatrzenia	0,00	0,00	
I.1.9. Pozostałe odpisy z wyniku finansowego za rok bieżący	0,00	0,00	
I.1.10. Inne zwiększenia	0,00	0,00	
I.2. Zmniejszenia funduszu jednostki (z tytułu)	357 914,04	515 432,38	
I.2.1. Strata za rok ubiegły	322 970,08	497 504,48	
I.2.2. Zrealizowane dochody budżetowe	34 943,96	17 927,90	
I.2.3. Rozliczenie wyniku finansowego i środków obrotowych za rok ubiegły	0,00	0,00	
I.2.4. Dotacje i środki na inwestycje	0,00	0,00	
I.2.5. Aktualizacja środków trwałych	0,00	0,00	
I.2.6. Wartość sprzedanych i nieodpłatnie przekazanych środków trwałych i środków trwałych w budowie oraz wartości niematerialnych i prawnych	0,00	0,00	
I.2.7. Pasywa przejęte od zlikwidowanych lub połączonych jednostek	0,00	0,00	
I.2.8. Aktywa przekazane w ramach centralnego zaopatrzenia	0,00	0,00	
I.2.9. Inne zmniejszenia	0,00	0,00	
II. Fundusz jednostki na koniec okresu (BZ)	480 015,35	629 634,77	

SKARBNIK GMINY

Diana Czubałak
główny księgowy

2021-04-29
rok, miesiąc, dzień

WÓJ
Alicja Grzesik
kierownik jednostki

III.	Wynik finansowy netto za rok bieżący (+,-)	-497 504,48	-657 189,91
III.1.	zysk netto (+)	0,00	0,00
III.2.	strata netto (-)	-497 504,48	-657 189,91
III.3.	nadwyżka środków obrotowych	0,00	0,00
IV.	Fundusz (II+,-III)	-17 489,13	-27 555,14

SKARBNIK GMINY

mgr Diana Czubak

Diana Czubak
główny księgowy

2021-04-29

rok, miesiąc, dzień

WÓJT

Henryk Mosowski

Alicja Grzesik
kierownik jednostki

SKARBNIK GMINY
Diana Czubak
Diana Czubak
główny księgowy

2021-04-29
rok, miesiąc, dzień

WÓJT
Henryk Nosowski
Alicja Grzesik
kierownik jednostki

