



Nazwa i adres jednostki sprawozdawczej Urząd Gminy ul. Szkolna 8 26-505 Orońsko	BILANS jednostki budżetowej	Adresat: Gmina Orońsko
		Wysłać bez pisma przewodniego DEEF1E7E87FA9F56 
Numer identyfikacyjny REGON 000542971	sporządzony na dzień 31-12-2020 r.	

AKTYWA	Stan na początek roku	Stan na koniec roku	PASYWA	Stan na początek roku	Stan na koniec roku
A Aktywa trwałe	23 576 454,63	23 797 321,20	A Fundusz	23 900 890,89	24 053 663,57
A.I Wartości niematerialne i prawne	10 833,84	8 125,38	A.I Fundusz jednostki	4 497 166,13	2 688 623,11
A.II Rzeczowe aktywa trwałe	23 455 380,69	23 679 837,13	A.II Wynik finansowy netto (+,-)	19 403 724,76	21 365 040,46
A.II.1 Środki trwałe	23 107 305,81	23 091 476,30	A.II.1 Zysk netto (+)	19 403 724,76	21 365 040,46
A.II.1.1 Grunty	621 471,07	584 536,98	A.II.2 Strata netto (-)	0,00	0,00
A.II.1.1.1 Grunty stanowiące własność jednostki samorządu terytorialnego, przekazane w użytkowanie wieczyste innym podmiotom	63 274,56	63 274,56	A.III Odpisy z wyniku finansowego (nadwyżka środków obrotowych) (-)	0,00	0,00
A.II.1.2 Budynki, lokale i obiekty inżynierii lądowej i wodnej	19 151 085,21	19 505 083,06	A.IV Fundusz mienia zlikwidowanych jednostek	0,00	0,00
A.II.1.3 Urządzenia techniczne i maszyny	3 101 652,89	2 865 849,18	B Fundusze placówek	0,00	0,00
A.II.1.4 Środki transportu	152 432,20	57 508,82	C Państwowe fundusze celowe	0,00	0,00
A.II.1.5 Inne środki trwałe	80 664,44	78 498,26	D Zobowiązania i rezerwy na zobowiązania	514 865,49	640 279,29
A.II.2 Środki trwałe w budowie (inwestycje)	348 074,88	588 360,83	D.I Zobowiązania długoterminowe	0,00	0,00
A.II.3 Zaliczka na środki trwałe w budowie (inwestycje)	0,00	0,00	D.II Zobowiązania krótkoterminowe	404 625,39	530 920,60
A.III Należności długoterminowe	110 240,10	109 358,69	D.II.1 Zobowiązania z tytułu dostaw i usług	98 587,11	184 324,71
A.IV Długoterminowe aktywa finansowe	0,00	0,00	D.II.2 Zobowiązania wobec budżetów	1 366,00	0,00
A.IV.1 Akcje i udziały	0,00	0,00	D.II.3 Zobowiązania z tytułu ubezpieczeń i innych świadczeń	33 321,89	37 236,62
A.IV.2 Inne papiery wartościowe	0,00	0,00	D.II.4 Zobowiązania z tytułu wynagrodzeń	174 107,70	197 761,98

SKARBNIK GMINY


Diana Czubak
(główny księgowy)

2021-04-30

(rok, miesiąc, dzień)

DEEF1E7E87FA9F56

WÓJT


Henryk Nosowski

(kierownik jednostki)

A.IV.3 Inne długoterminowe aktywa finansowe	0,00	0,00	D.II.5 Pozostałe zobowiązania	42 522,77	21 742,16
A.V Wartość mienia zlikwidowanych jednostek	0,00	0,00	D.II.6 Sumy obce (depozytowe, zabezpieczenie wykonania umów)	0,00	60 161,84
B Aktywa obrotowe	839 301,75	896 621,66	D.II.7 Rozliczenia z tytułu środków na wydatki budżetowe i z tytułu dochodów budżetowych	0,00	0,00
B.I Zapasy	47 198,10	39 538,33	D.II.8 Fundusze specjalne	54 719,92	29 693,29
B.I.1 Materiały	47 198,10	39 538,33	D.II.8.1 Zakładowy Fundusz Świadczeń Socjalnych	54 719,92	29 693,29
B.I.2 Półprodukty i produkty w toku	0,00	0,00	D.II.8.2 Inne fundusze	0,00	0,00
B.I.3 Produkty gotowe	0,00	0,00	D.III Rezerwy na zobowiązania	0,00	0,00
B.I.4 Towary	0,00	0,00	D.IV Rozliczenia międzyokresowe	110 240,10	109 358,69
B.II Należności krótkoterminowe	728 536,37	781 012,95			
B.II.1 Należności z tytułu dostaw i usług	57 313,16	22 587,10			
B.II.2 Należności od budżetów	10 531,66	88 031,14			
B.II.3 Należności z tytułu ubezpieczeń i innych świadczeń	0,00	0,00			
B.II.4 Pozostałe należności	660 691,55	670 394,71			
B.II.5 Rozliczenia z tytułu środków na wydatki budżetowe i z tytułu dochodów budżetowych	0,00	0,00			
B.III Krótkoterminowe aktywa finansowe	63 567,28	76 070,38			
B.III.1 Środki pieniężne w kasie	0,00	0,00			
B.III.2 Środki pieniężne na rachunkach bankowych	60 182,04	72 904,16			
B.III.3 Środki pieniężne państwowego funduszu celowego	0,00	0,00			
B.III.4 Inne środki pieniężne	3 385,24	3 166,22			
B.III.5 Akcje lub udziały	0,00	0,00			
B.III.6 Inne papiery wartościowe	0,00	0,00			
B.III.7 Inne krótkoterminowe aktywa finansowe	0,00	0,00			

SKARBNIK GMINY

Diana Czubak
(główny księgowy)

2021-04-30

(rok, miesiąc, dzień)

WÓJT

Henryk Nosowski
(kierownik jednostki)

BeSTia

DEEF1E7E87FA9F56

B.IV Rozliczenia międzyokresowe	0,00	0,00			
Suma aktywów	24 415 756,38	24 693 942,86	Suma pasywów	24 415 756,38	24 693 942,86

SKARBNIK GŁÓWNY

mgr Diana Czubak

Diana Czubak
(główny księgowy)

BeSTia

2021-04-30

(rok, miesiąc, dzień)
DEEF1E7E87FA9F56

WÓJT

Henryk Nosowski

Henryk Nosowski
(kierownik jednostki)

SKARBNIK GMINY

mgr Diana Czubak

Diana Czubak
(główny księgowy)

BeSTia


2021-04-30

(rok, miesiąc, dzień)

DEEF1E7E87FA9F56

WÓJT

Henryk Nosowski
Henryk Nosowski
(kierownik jednostki)

Nazwa i adres jednostki sprawozdawczej Urząd Gminy ul. Szkolna 8 26-505 Orońsko	<p style="text-align: center;">Wyciąg z danych zawartych w załączniku 'Informacja dodatkowa'</p> <p style="text-align: center;">sporządzony na dzień: 31-12-2020 r.</p>	Adresat: Gmina Orońsko
Numer identyfikacyjny REGON 000542971		<p style="text-align: center;">938C9320F14DD149</p> 

II.	Dodatkowe informacje i objaśnienia obejmują w szczególności:	
	Wyszczególnienie	Kwota
1.7.	Kwota odpisu aktualizującego należności finansowe z tytułu pożyczek udzielonych ze środków budżetu JST utworzonego na podstawie art. 35b ust. 1 ustawy o rachunkowości - ujęta w poz. 1.7 Informacji dodatkowej	0,00
1.10.	kwotę zobowiązań w sytuacji gdy jednostka kwalifikuje umowy leasingu zgodnie z przepisami podatkowymi (leasing operacyjny), a według przepisów o rachunkowości byłby to leasing finansowy lub zwrotny z podziałem na kwotę zobowiązań z tytułu leasingu finansowego lub leasingu zwrotnego	0,00
1.10.1.	Łączna kwota zobowiązań z tytułu leasingu finansowego wykazana w pozycji 1.10	0,00
1.10.2.	Łączna kwota zobowiązań z tytułu leasingu zwrotnego wykazana w pozycji 1.10	0,00
1.12.	łącznie kwotę zobowiązań warunkowych, w tym również udzielonych przez jednostkę gwarancji i poręczeń, także wekslowych, niewykazanych w bilansie, ze wskazaniem zobowiązań zabezpieczonych na majątku jednostki oraz charakteru i formy tych zabezpieczeń	0,00

Potwierdzenie za zgodność z danymi w Informacji dodatkowej

SKARBNIK GMINY

miej. Diana Czubak
Diana Czubak
(główny księgowy)

2021.04.30

rok mies. dzień

WÓJT

Henryk Nosowski

Henryk Nosowski

(kierownik jednostki)

Wyciąg z danych zawartych w załączniku 'Informacja dodatkowa'

Symbol	Wyszczególnienie	Uwaga JST
--------	------------------	-----------

Potwierdzenie za zgodność z danymi w Informacji dodatkowej

SKARBNIK GMINY

mgr Diana Czubak
Diana Czubak
(główny księgowy)

2021.04.30
rok mies. dzień

WÓJT

Henryk Nosowski
Henryk Nosowski
(kierownik jednostki)

INFORMACJA DODATKOWA

I.	Wprowadzenie do sprawozdania finansowego, obejmuje w szczególności:
1.	
1.1	nazwę jednostki Urząd Gminy w Orońsku
1.2	siedzibę jednostki
1.3	adres jednostki Orońsko, ul. Szkolna 8
1.4	podstawowy przedmiot działalności jednostki Administracja samorządowa
2.	wskazanie okresu objętego sprawozdaniem 01.01.2020 – 31.12.2020
3.	wskazanie, że sprawozdanie finansowe zawiera dane łączne nie zawiera danych łącznych
4.	omówienie przyjętych zasad (polityki) rachunkowości, w tym metod wyceny aktywów i pasywów (także amortyzacji)

I. Aktywa i pasywa wycenia się nie rzadziej niż na dzień bilansowy w sposób następujący :

1. środki trwałe oraz wartości niematerialne i prawne wycenia się według cen nabycia, kosztów wytworzenia lub wartości przeszacowanej (po aktualizacji wyceny środków trwałych), pomniejszonych o odpisy umorzeniowe, a także o odpisy z tytułu trwałej utraty wartości. Środki trwałe stanowiące własność jednostki samorządu terytorialnego otrzymane nieodpłatnie, na podstawie decyzji właściwego organu, wycenia się w wartości określonej tej decyzji. 2. środki trwałe w budowie (inwestycje) wycenia się w wysokości ogółu kosztów pozostających w bezpośrednim związku z ich wytworzeniem, pomniejszonych o odpisy z tytułu trwałej utraty wartości.

3. udziały w innych jednostkach oraz inne inwestycje zaliczone do aktywów trwałych wycenia się według cen nabycia pomniejszonej wartości lub według wartości godziwej. Wartość w cenie nabycia można przeszacować do wartości w cenie rynkowej, a różnicę z przeszacowania rozliczyć zgodnie z art. 35 ust 4 ustawy.

4. udziały w jednostkach podporządkowanych wycenia się według zasad określonych pkt. 3, z tym że udziały zaliczone do aktywów trwałych mogą być wycenione metodą praw własności, z uwzględnieniem zasad wyceny określonych w art. 63 ustawy,

5. inwestycje krótkoterminowe wycenia się według wartości rynkowej albo według ceny nabycia lub wartości rynkowej, zależnie od tego, która z nich jest niższa, krótkoterminowe inwestycje, dla których nie istnieje aktywny rynek w inny sposób określonej wartości godziwej,

6. rzeczowe składniki aktywów obrotowych wycenia się według cen nabycia lub kosztów wytworzenia nie wyższych od cen sprzedaży netto na dzień bilansowy,

7. należności i udzielone pożyczki wycenia się w kwocie wymagalnej zapłaty z zachowaniem ostrożności,

8. zobowiązania wycenia się w kwocie wymagalnej zapłaty, przy czym zobowiązania finansowe, których uregulowanie zgodnie z umową następuje drogą wydania aktywów finansowych innych niż środki pieniężne lub wymiany na instrumenty finansowe – według wartości godziwej,

9. rezerwy wycenia się w uzasadnionej, wiarygodnie oszacowanej wartości,

10. kapitały (fundusze) własne oraz pozostałe aktywa i pasywa wycenia się w wartości nominalnej.

Trwała utrata wartości zachodzi wtedy, gdy istnieje duże prawdopodobieństwo,

że kontrolowany przez jednostkę składnik aktywów nie przyniesie w przyszłości w znaczącej części lub w całości

przewidywanych korzyści. Uzasadnia to dokonanie odpisu aktualizującego doprowadzającego wartość składnika aktywów, wynikającą z ksiąg rachunkowych do ceny sprzedaży netto a w przypadku jej braku – do ustalonej w inny sposób wartości godziwej.

Za wartość godziwą przyjmuje się kwotę, za jaką dany składnik aktywów mógłby zostać wymieniony, a zobowiązanie uregulowane na warunkach transakcji rynkowej pomiędzy zainteresowanymi i dobrze poinformowanymi, niepowiązanimi ze sobą stronami. Wartość godziwą instrumentów finansowych znajdujących się w obrocie na aktywnym rynku stanowi zgłoszona na rynku bieżąca oferta kupna, natomiast cenę rynkową aktywów finansowych, które jednostka zamierza nabyć, oraz zaciągniętych zobowiązań finansowych stanowi zgłoszona na rynek bieżąca oferta sprzedaży.

Wynik finansowy ustala się następująco :

- w końcu roku obrotowego ujmuje się sumę poniesionych kosztów działalności bieżącej, koszty operacji finansowych, wartość osiągniętych dochodów z uwzględnieniem, dotacji otrzymanych na finansowanie zadań zleconych do budżetu, otrzymane dotacje i subwencje oraz pokrycie kosztów amortyzacji.

5.	inne informacje
II.	Dodatkowe informacje i objaśnienia obejmują w szczególności:
1.	
1.1.	szczegółowy zakres zmian wartości grup rodzajowych środków trwałych, wartości niematerialnych i prawnych, zawierający stan tych aktywów na początek roku obrotowego, zwiększenia i zmniejszenia z tytułu: aktualizacji wartości, nabycia, rozchodu, przenieszenia wewnętrznego oraz stan końcowy, a dla majątku amortyzowanego – podobne przedstawienie stanów i tytułów zmian dotychczasowej amortyzacji lub umorzenia
	Szczegółowe dane przedstawiono w tabeli.
1.2.	aktualną wartość rynkową środków trwałych, w tym dóbr kultury – o ile jednostka dysponuje takimi informacjami
	Szczegółowe dane przedstawiono w tabeli.
1.3.	kwotę dokonanych w trakcie roku obrotowego odpisów aktualizujących wartość aktywów trwałych odrębnie dla długoterminowych aktywów niefinansowych oraz długoterminowych aktywów finansowych
	Nie zachodziły przesłanki do dokonania odpisu aktualizującego.
1.4.	wartość gruntów użytkowanych wieczystie
	Nie dotyczy.
1.5.	wartość nieamortyzowanych lub nieumarzanych przez jednostkę środków trwałych, używanych na podstawie umów najmu, dzierżawy i innych umów, w tym z tytułu umów leasingu
	Urząd Gminy użytkuje środki trwałe na podstawie umowy leasingu: 1. ford transit 164 916,21 zł. oraz koparka T-rex 108 240, zł., ciągnik Belarus 122 000,00 zł., głowicę i kosiarke 48 043,80 zł. Samochód ford został wykupiony w miesiącu grudniu 2020 r. Przerzestrowanie nastąpiło w miesiącu styczniu 2021 r.
1.6.	liczbę oraz wartość posiadanych papierów wartościowych, w tym akcji i udziałów oraz dłużnych papierów wartościowych
	Nie dotyczy
1.7.	dane o odpisach aktualizujących wartość należności, ze wskazaniem stanu na początek roku obrotowego, zwiększeniach, wykorzystaniu, rozwiązaniu i stanie na koniec roku obrotowego, z uwzględnieniem należności finansowych jednostek samorządu terytorialnego (stan pożyczek zagrożonych)
	Dołączono do opracowania w formie tabeli.
1.8.	dane o stanie rezerw według celu ich utworzenia na początek roku obrotowego, zwiększeniach, wykorzystaniu, rozwiązaniu i stanie końcowym
	Nie było przesłanek do tworzenia rezerw.

1.9.	podział zobowiązań długoterminowych o pozostającym od dnia bilansowego, przewidywanym umową lub wynikającym z innego tytułu prawnego, okresie spłaty:
a)	powyżej 1 roku do 3 lat
Dołączono do opracowania w formie tabeli. W jednostce nie wystąpiły zobowiązania długoterminowe.	
b)	powyżej 3 do 5 lat
c)	powyżej 5 lat
1.10.	kwotę zobowiązań w sytuacji gdy jednostka kwalifikuje umowy leasingu zgodnie z przepisami podatkowymi (leasing operacyjny), a według przepisów o rachunkowości byłby to leasing finansowy lub zwrotny z podziałem na kwotę zobowiązań z tytułu leasingu finansowego lub leasingu zwrotnego
Jednostka nie posiadała zobowiązań z tytułu leasingów.	
1.11.	łącną kwotę zobowiązań zabezpieczonych na majątku jednostki ze wskazaniem charakteru i formy tych zabezpieczeń
Jednostka nie posiada zabezpieczeń na majątku.	
1.12	łącną kwotę zobowiązań warunkowych, w tym również udzielonych przez jednostkę gwarancji i poręczeń, także wekslowych, niewykazanych w bilansie, ze wskazaniem zobowiązań zabezpieczonych na majątku jednostki oraz charakteru i formy tych zabezpieczeń
Jednostka nie posiada zobowiązań warunkowych.	
1.13.	wykaz istotnych pozycji czynnych i biernych rozliczeń międzyokresowych, w tym kwotę czynnych rozliczeń międzyokresowych kosztów stanowiących różnicę między wartością otrzymanych finansowych składników aktywów a zobowiązaniem zapłaty za nie
W jednostce nie wystąpiły rozliczenia międzyokresowe.	
1.14.	łącną kwotę otrzymanych przez jednostkę gwarancji i poręczeń niewykazanych w bilansie
Jednostka nie otrzymała poręczeń i gwarancji	
1.15.	kwotę wypłaconych środków pieniężnych na świadczenia pracownicze
Informację zawarto w formie tabeli.	
1.16.	inne informacje
2.	
2.1.	wysokość odpisów aktualizujących wartość zapasów

	Jednostka nie dokonywała odpisów zapasów.
2.2.	koszt wytworzenia środków trwałych w budowie, w tym odsetki oraz różnice kursowe, które powiększyły koszt wytworzenia środków trwałych w budowie w roku obrotowym
	Informację zawarto w formie tabeli.
2.3.	kwotę i charakter poszczególnych pozycji przychodów lub kosztów o nadzwyczajnej wartości lub które wystąpiły incydentalnie
	Takie przychody i koszty nie wystąpiły.
2.4.	informację o kwocie należności z tytułu podatków realizowanych przez organy podatkowe podległe ministrowi właściwemu do spraw finansów publicznych wykazywanych w sprawozdaniu z wykonania planu dochodów budżetowych
	Nie dotyczy.
2.5.	inne informacje
3.	Inne informacje niż wymienione powyżej, jeżeli mogłyby w istotny sposób wpłynąć na ocenę sytuacji majątkowej i finansowej oraz wynik finansowy jednostki W roku sprawozdawczym jednostka poniosła dodatkowe koszty związane z sytuacją pandemiczną. Ogółem na wszystkie działania związane z zapobieganiem, zabezpieczeniem poniesiono w wysokości 148 052,20 zł. W ramach tych środków zakupiono usługi szycia maseczek i materiałów niezbędnych do ich wytworzenia, płynów do dezynfekcji, zabezpieczenie urzędu i pracowników poprzez zamontowanie przeszklenia, zakup laptopów do pracy zdalnej, wywóz odpadów od osób będących na kwarantannie.

SKARBNIK GMINY
Diana Czubak
(główny księgowy)

.....2021.04.30.....

(rok, miesiąc, dzień)

WÓJTA
Henryk Nosowski
(kierownik jednostki)

Lp.	Składniki majątku trwałego	Amortyzacja (umorzenie)					Wartość netto majątku trwałego			
		Stan na początek roku	Umorzenie za rok	Aktualizacja	Inne zwiększenia	Zmniejszenie	Stan na koniec roku	Odpisy aktualizujące wartość majątku trwałego	Stan na początek roku BO	Stan na koniec roku BZ
I.	Wartości niematerialne i prawne	177 168,03	2 708,46				179 876,49		10 833,84	8 125,38
II.	Rzeczowe aktywa trwałe	20 552 810,86	2 110 193,28			325 237,81	22 337 766,33		23 455 380,69	23 679 837,13
1.	Środki trwałe	20 552 810,86	2 110 193,28			325 237,81	22 337 766,33		23 107 305,81	23 091 476,30
1.1.	umorzenie grunty	0,00					0,00		621 471,07	584 536,98
1.1.1	umorzenie grunty stanowiące własność j.s.t., przekazane w użyt. wiecz.	0,00					0,00		63 574,57	63 274,56
1.2.	umorzenie budynki, lokale i obiekty inżynierii lądowej i wodnej	16 608 212,16	1 609 489,53			101 693,81	18 116 007,88		19 151 085,21	19 505 083,06
1.3.	umorzenie urządzenia techniczne i maszyny	1 311 048,98	377 614,19				1 688 663,17		3 101 652,89	2 865 849,18
1.3.	umorzenie środki transportu	2 408 743,36	94 923,38			223 544,00	2 280 122,74		152 432,20	57 508,82
1.4	umorzenie inne środki trwałe	224 806,36	28 166,18				252 972,54		80 664,44	78 498,26

Pozostałe środki trwałe - wartość brutto

Stan na początek roku BO	Zwiększenie	Zmniejszenie	Stan na koniec roku BZ
666 535,04	487 039,01	219 560,15	934 013,90

Pozostałe środki trwałe - umorzenie

Stan na początek roku BO	Zwiększenie	Zmniejszenie	Stan na koniec roku BZ
666 535,04	487 039,01	219 560,15	934 013,90

Tabela dla odpisów aktualizujących wartość długoterminowych aktywów trwałych odrębnie dla długoterminowych aktywów niefinansowych oraz długoterminowych aktywów finansowych z uwzględnieniem wartości odpisów aktualizujących dokonanych w trakcie roku obrotowego

Lp.	Specyfikacja	Wartość prezentowana w bilansie w zł i gr	Wartość odpisów aktualizujących dokonanych w trakcie roku obrotowego w zł i gr
1.	Długoterminowe aktywa niefinansowe, w tym:		
1.1	Środków trwałych, w tym:		
1.1.1.	Gruntów oddanych w użytkowanie wieczyste		
1.2.	Wartości niematerialnych i prawnych		
1.3.	Środków trwałych w budowie		
2.	Długoterminowe aktywa finansowe, w tym:		
2.1	Udziałów, w tym:		
2.1.1	z tytułu różnicy między wartością objętych udziałów a wartością księgową przekazanych składników		
2.2	Akcji		
2.3	Innych		
SUMA			0,00

Tabela dla odpisów aktualizujących wartość należności z podziałem według pozycji bilansowych, w tym dla należności finansowych, z dalszym podziałem na przyczyny zmian z tytułu zwiększenia wartości odpisu, zmniejszenia wartości odpisu w związku z jego wykorzystaniem, a także rozwiązania, które umożliwią prezentację występujących pozycji

Lp.	Rodzaj należności objętej odpisem	Stan na początek roku	Zwiększenia w roku obrotowym	Wykorzystanie	Rozwiązanie	Stan na koniec roku
I.	Należności jednostek i samorządowych zakładów budżetowych	415 278,99	77 198,57		294 903,74	197 573,82
I.1.	Należności długoterminowe					
I.2.	Należności krótkoterminowe, z tego:	415 278,99	77 198,57		294 903,74	197 573,82
I.2.1.	należności z tytułu dostaw i usług	34 548,47	13 148,27		9 835,86	37 860,88
I.2.2.	należności od budżetów					
I.2.3.	należności z tytułu ubezpieczeń społecznych i innych świadczeń					
I.2.4.	pozostałe należności, w tym z tytułu podatków	380 730,52	64 050,30		285 067,88	159 712,94
II.	Należności finansowe budżetu z tytułu udzielonych pożyczek wykazanych w bilansie z wykonania budżetu					

Tabela dla odpisów aktualizujących wartość zapasów z podziałem na pozycje bilansowe, z dalszym podziałem na przyczyny zmian z tytułu utworzenia nowych odpisów aktualizujących, zwiększenia wartości, zmniejszenia wartości, w tym z tytułu wykorzystania odpisu lub ustania przyczyny przejściowej utraty wartości

Lp.	Odpisy aktualizujące zapasy według pozycji bilansowych	Stan na początek roku	Zwiększenia w roku obrotowym	Wykorzystanie	Rozwiązanie	Stan na koniec roku
I.	Zapasy					
1.	Materiały					
2.	Półprodukty i produkty w toku					
3.	Produkty gotowe					
4.	Towary					

Tabela dla rezerw z podziałem według celu ich utworzenia, z dalszym podziałem na przyczyny zwiększenia w trakcie roku obrotowego, zmniejszenia wartości z tytułu wykorzystania

Lp.	Rezerwy według celu ich utworzenia	Stan na początek roku	Zwiększenia w roku obrotowym	Wykorzystanie	Rozwiązanie	Stan na koniec roku
I.	Rezerwy na zobowiązania, z tego:					
I.1.	na sprawy sądowe					
I.2.	na koszty likwidacji szkód ubezpieczeniowych					
I.3.	na koszty likwidacji szkód środowisku naturalnemu					
I.4.	na kary					
I.5.	Inne					
	SUMA					

Tabela dla zobowiązań długoterminowych z podziałem według pozycji bilansu, z dalszym podziałem umozliwiającym wiekowanie zobowiązań w następujących przedziałach: powyżej roku do 3 lat, powyżej 3 lat do 5 lat, powyżej 5 lat

Lp.	Specyfikacja zobowiązań według pozycji bilansu	Wartość wykazana w bilansie	z tego:		
			powyżej roku do 3 lat	powyżej 3 lat do 5 lat	powyżej 5 lat
1	Zobowiązania jednostek i zakładów budżetowych				
1.1.					
2.	Zobowiązania z tytułu pożyczek i kredytów wykazanych w bilansie z wykonania budżetu				

Tabela dla rozliczeń międzyokresowych czynnych z podziałem na poszczególne tytuły, w tym kwoty czynnych rozliczeń międzyokresowych kosztów stanowiących różnicę między wartością otrzymanych finansowych składników aktywów a zobowiązaniami zapłaty za nie

Lp.	Specyfikacja rozliczeń międzyokresowych czynnych według tytułów	Kwota w zł i gr
1.	Ubezpieczenia majątkowe	
2.	Ubezpieczenia osobowe	
3.	Prenumerata	
4.	Różnica między wartością otrzymanych finansowych składników aktywów a zobowiązaniami zapłaty za nie	
5.	Inne	
	...	
SUMA		

Tabela dla rozliczeń międzyokresowych biernych z podziałem na poszczególne tytuły

Lp.	Specyfikacja rozliczeń międzyokresowych biernych według tytułów	Kwota w zł i gr
1.		
2.		
3.		
...		
SUMA		

Wyplacone środki pieniężne na świadczenia pracownicze

Wyszczególnienie	Kwota wyplaconych świadczeń pracowniczych w zł i gr
a) odprawy emerytalne i rentowe	0,00
b) nagrody jubileuszowe	54 048,39
c) świadczenia urlopowe	0,00
d) dodatki wiejskie	0,00
d) inne	9 943,30
SUMA	63 991,69

Tabela dla kosztów środków trwałych w budowie z podziałem umożliwiającym wyodrębnienie kosztów powstałych w trakcie roku obrotowego z tytułu odsetek i różnic kursowych

Lp.	Specyfikacja	Koszt środków trwałych w budowie w ciągu roku obrotowego	w tym:	
			koszt odsetek	koszt różnic kursowych
1.	Zadania kontynuowane z lat poprzednich i zakończone w danym roku obrotowym	823 234,88	0,00	0,00
2.	Zadania kontynuowane z lat poprzednich, ale jeszcze niezakończone w danym roku obrotowym	137 208,88	0,00	0,00
3.	Zadania rozpoczęte i zakończone w danym roku obrotowym	845 543,68	0,00	0,00
4	Zadania rozpoczęte w danym roku obrotowym, ale jeszcze niezakończone	233 570,82	0,00	0,00
SUMA		2 039 558,26	0,00	0,00

Tabela dla wartości środków trwałych nieamortyzowanych lub nieumarzanych, używanych na podstawie umów najmu, dzierżawy i innych umów, w tym z tytułu umów leasingu

Lp.	Specyfikacja środków trwałych nieamortyzowanych lub nieumarzanych	Wartość w zł i gr
1.	Środki trwałe używane na podstawie umów najmu	1 905,52
2.	Środki trwałe używane na podstawie umów dzierżawy	443 200,01
3.	Środki trwałe używane na podstawie innych umów, w tym umów leasingu	w tym: 443 200,01
SUMA		445 105,53

Wartość początkowa środków trwałych używanych na podstawie umowy najmu, dzierżawy, leasingu operacyjnego lub użyczenia :


	Stan na początek roku	Stan na koniec roku	Uwagi
Razem, w tym:	445 105,53	445 105,53	
Grunty			
Budynki...			
Urządzenia techniczne	1 905,52 48 043,80	1 905,52 48 043,80	Umowa użyczenia Umowa leasingu operacyjnego
Środki transportu	395 156,21	395 156,21	Umowa leasingu operacyjnego

Tabela ilościowo-wartościowa dla papierów wartościowych, w tym akcji i udziałów oraz innych papierów wartościowych

	Papier wartościowy	Stan na dzień bilansowy	
		liczba	wartość w zł i gr
Akcje			
Udziały			
Dłużne papiery wartościowe			
Inne papiery wartościowe			

Tabela dla zobowiązań warunkowych, w tym z podziałem na udzielone przez jednostkę gwarancje i poręczenia, także wekslowe niewykazane w bilansie, z dalszym podziałem umożliwiającym wskazanie zobowiązań warunkowych zabezpieczonych na majątku jednostki oraz charakteru i formy tych zabezpieczeń

Lp.	Zobowiązania warunkowe	Stan na koniec roku obrotowego	w tym zabezpieczone na majątku jednostki
1.	Gwarancje		
2.	Poręczenia		
2.1.	w tym poręczenia wekslowe		
3.	Roszczenia sporne		
4.	Zawarte, ale jeszcze niewykonane umowy		
5.	Inne:		
5.1.	...		



Nazwa i adres jednostki sprawozdawczej		Rachunek zysków i strat jednostki (wariant porównawczy)	Adresat:	
Urząd Gminy ul. Szkolna 8 26-505 Orońsko			Gmina Orońsko	
Numer identyfikacyjny REGON		sporządzony na dzień 31-12-2020 r.	Wysłać bez pisma przewodniego	
000542971			90C68467377A5040	
			Stan na koniec roku poprzedniego	Stan na koniec roku bieżącego
A.	Przychody netto z podstawowej działalności operacyjnej		28 443 812,69	29 979 586,68
A.I.	Przychody netto ze sprzedaży produktów		752 785,35	738 360,14
A.II.	Zmiana stanu produktów (zwiększenie - wartość dodatnia, zmniejszenie - wartość ujemna)		0,00	0,00
A.III.	Koszt wytworzenia produktów na własne potrzeby jednostki		0,00	0,00
A.IV.	Przychody netto ze sprzedaży towarów i materiałów		0,00	0,00
A.V.	Dotacje na finansowanie działalności podstawowej		0,00	0,00
A.VI.	Przychody z tytułu dochodów budżetowych		27 691 027,34	29 241 226,54
B.	Koszty działalności operacyjnej		8 592 618,97	9 094 527,11
B.I.	Amortyzacja		1 940 063,66	1 945 768,58
B.II.	Zużycie materiałów i energii		1 202 280,06	1 203 569,59
B.III.	Usługi obce		1 581 028,15	2 196 281,88
B.IV.	Podatki i opłaty		310 472,88	305 712,07
B.V.	Wynagrodzenia		2 654 085,77	2 598 279,53
B.VI.	Ubezpieczenia społeczne i inne świadczenia dla pracowników		593 303,49	585 003,49
B.VII.	Pozostałe koszty rodzajowe		292 115,77	222 871,91
B.VIII.	Wartość sprzedanych towarów i materiałów		0,00	0,00
B.IX.	Inne świadczenia finansowane z budżetu		19 269,19	23 394,47
B.X.	Pozostałe obciążenia		0,00	13 645,59
C.	Zysk (strata) z działalności podstawowej (A - B)		19 851 193,72	20 885 059,57
D.	Pozostałe przychody operacyjne		381 555,73	906 371,54
D.I.	Zysk ze zbycia niefinansowych aktywów trwałych		239 111,07	454 345,95
D.II.	Dotacje		0,00	0,00
D.III.	Inne przychody operacyjne		142 444,66	452 025,59
E.	Pozostałe koszty operacyjne		715 402,19	341 512,61

SKARBNIK GMINY
Diana Czubak
główny księgowy

2021-04-30
rok, miesiąc, dzień

Henryk Nosowski
kierownik jednostki

E.I.	Koszty inwestycji finansowanych ze środków własnych samorządowych zakładów budżetowych i dochodów jednostek budżetowych gromadzonych na wydzielonym rachunku	0,00	0,00
E.II.	Pozostałe koszty operacyjne	715 402,19	341 512,61
F.	Zysk (strata) z działalności operacyjnej (C + D - E)	19 517 347,26	21 449 918,50
G.	Przychody finansowe	29 592,95	12 444,83
G.I.	Dywidendy i udziały w zyskach	0,00	0,00
G.II.	Odsetki	24 331,27	12 444,83
G.III.	Inne	5 261,68	0,00
H.	Koszty finansowe	143 215,45	97 322,87
H.I.	Odsetki	143 215,45	97 322,87
H.II.	Inne	0,00	0,00
I.	Zysk (strata) brutto (F+G-H)	19 403 724,76	21 365 040,46
J.	Podatek dochodowy	0,00	0,00
K.	Pozostałe obowiązkowe zmniejszenia zysku (zwiększenia straty)	0,00	0,00
L.	Zysk (strata) netto (I-J-K)	19 403 724,76	21 365 040,46

SKARBNIK GMINY

mgr Diana Czubak

Diana Czubak
główny księgowy

2021-04-30

rok, miesiąc, dzień

WÓJT

Henryk Nosowski

Henryk Nosowski
kierownik jednostki


SKARBNIK GMINY
mgr Diana Czubak


Diana Czubak
główny księgowy

2021-04-30
rok, miesiąc, dzień

Henryk Nosowski
kierownik jednostki

WÓJT
Henryk Nosowski



Nazwa i adres jednostki sprawozdawczej Urząd Gminy ul. Szkolna 8 26-505 Orońsko	Zestawienie zmian w funduszu jednostki sporządzone na dzień 31-12-2020 r.	Adresat: Gmina Orońsko	
Numer identyfikacyjny REGON 000542971		Wysłać bez pisma przewodniego AB57F56C128971AC 	
		Stan na koniec roku poprzedniego	Stan na koniec roku bieżącego
I. Fundusz jednostki na początek okresu (BO)	5 655 862,43	4 497 166,13	
I.1. Zwiększenie funduszu (z tytułu)	31 119 675,39	31 932 279,05	
I.1.1. Zysk bilansowy za rok ubiegły	18 023 889,33	19 403 724,76	
I.1.2. Zrealizowane wydatki budżetowe	10 269 518,50	10 079 942,01	
I.1.3. Zrealizowane płatności ze środków europejskich	0,00	0,00	
I.1.4. Środki na inwestycje	2 665 247,87	2 104 497,04	
I.1.5. Aktualizacja wyceny środków trwałych	0,00	0,00	
I.1.6. Nieodpłatnie otrzymane środki trwałe i środki trwałe w budowie oraz wartości niematerialne i prawne	4 650,00	17 169,00	
I.1.7. Aktywa przejęte od zlikwidowanych lub połączonych jednostek	0,00	261 815,76	
I.1.8. Aktywa otrzymane w ramach centralnego zaopatrzenia	0,00	0,00	
I.1.9. Pozostałe odpisy z wyniku finansowego za rok bieżący	0,00	0,00	
I.1.10. Inne zwiększenia	156 369,69	65 130,48	
I.2. Zmniejszenia funduszu jednostki (z tytułu)	32 278 371,69	33 686 708,98	
I.2.1. Strata za rok ubiegły	0,00	0,00	
I.2.2. Zrealizowane dochody budżetowe	28 992 368,90	30 463 065,61	
I.2.3. Rozliczenie wyniku finansowego i środków obrotowych za rok ubiegły	0,00	0,00	
I.2.4. Dotacje i środki na inwestycje	3 285 736,39	3 097 575,80	
I.2.5. Aktualizacja środków trwałych	0,00	0,00	
I.2.6. Wartość sprzedanych i nieodpłatnie przekazanych środków trwałych i środków trwałych w budowie oraz wartości niematerialnych i prawnych	266,40	96 474,06	
I.2.7. Pasywa przejęte od zlikwidowanych lub połączonych jednostek	0,00	16 921,34	
I.2.8. Aktywa przekazane w ramach centralnego zaopatrzenia	0,00	0,00	
I.2.9. Inne zmniejszenia	0,00	12 672,17	
II. Fundusz jednostki na koniec okresu (BZ)	4 497 166,13	2 688 623,11	

SKARBNIK GMINY

Diana Czubak
główny księgowy

2021-04-30

rok, miesiąc, dzień

WÓJTA

Henryk-Nosowski

kierownik jednostki

III.	Wynik finansowy netto za rok bieżący (+,-)	19 403 724,76	21 365 040,46
III.1.	zysk netto (+)	19 403 724,76	21 365 040,46
III.2.	strata netto (-)	0,00	0,00
III.3.	nadwyżka środków obrotowych	0,00	0,00
IV.	Fundusz (II+,-III)	23 900 890,89	24 053 663,57

SKARBNIK GMINY

mgr Diana Czubak
Diana Czubak

główny księgowy

2021-04-30

rok, miesiąc, dzień

WOJT

Henryk Nosowski
Henryk Nosowski

kierownik jednostki

SKARBNIK GMINY
mgr Diana Czubak

Diana Czubak
główny księgowy

2021-04-30
rok, miesiąc, dzień

Henryk Nosowski
kierownik jednostki

WOJT
Henryk Nosowski

