

Uchwała Nr XXIX/144/2020

Rady Gminy w Orońsku
z dnia 27 sierpnia 2020 roku

w sprawie: zatwierdzenia sprawozdania finansowego Gminy Orońsko wraz ze sprawozdaniem z wykonania budżetu za 2019 rok

Na podstawie art. 18 ust. 2 pkt 4 ustawy z dnia 8 marca 1990 r. o samorządzie gminnym (t.j. z 2020 r. poz. 713 z późn.zm.) art. 270 ust. 4 ustawy z dnia 27 sierpnia 2009 r. o finansach publicznych (t.j. z 2019 r. poz. 869) Rada Gminy w Orońsku uchwała, co następuje:

§ 1

Zatwierdza się sprawozdanie finansowe Gminy Orońsko wraz ze sprawozdaniem z wykonania budżetu za rok 2019.

§ 2

Uchwała wchodzi w życie z dniem podjęcia.



Przewodniczący Rady Gminy

Sylwester Rozycki

Nazwa i adres jednostki sprawozdawczej Gmina Orońsko ul.Szkolna 8 26-505 OROŃSKO	BILANS z wykonania budżetu jednostki samorządu terytorialnego Gmina OROŃSKO sporządzony na dzień 31-12-2019 r.	Adresat: Regionalna Izba Obrachunkowa w Warszawie
		Wysłać bez pisma przewodniego C36228E8A2DD9007 
Numer identyfikacyjny REGON 670223860		

AKTYWA	Stan na początek roku	Stan na koniec roku	PASYWA	Stan na początek roku	Stan na koniec roku
I Środki pieniężne	1 731 285,58	1 913 524,64	I Zobowiązania	6 647 264,88	6 093 355,81
I.1 Środki pieniężne	1 731 285,58	1 913 524,64	I.1 Zobowiązania finansowe	6 513 997,00	6 063 650,00
I.1.1 Środki pieniężne budżetu	1 670 946,58	1 910 139,40	I.1.1 Krótkoterminowe (do 12 miesięcy)	450 347,00	467 275,00
I.1.2 Pozostałe środki pieniężne	60 339,00	3 385,24	I.1.2 Długoterminowe (powyżej 12 miesięcy)	6 063 650,00	5 596 375,00
II Należności i rozliczenia	293 336,15	242 766,08	I.2 Zobowiązania wobec budżetów	128 346,51	17 555,71
II.1 Należności finansowe	0,00	0,00	I.3 Pozostałe zobowiązania	4 921,37	12 150,10
II.1.1 Krótkoterminowe (do 12 miesięcy)	0,00	0,00	II Aktywa netto budżetu	-5 030 420,15	-4 365 274,09
II.1.2 Długoterminowe (powyżej 12 miesięcy)	0,00	0,00	II.1 Wynik wykonania budżetu (+,-)	-505 204,26	651 595,87
II.2 Należności od budżetów	290 124,61	242 582,16	II.1.1 Nadwyżka budżetu (+)	0,00	678 745,87
II.3 Pozostałe należności i rozliczenia	3 211,54	183,92	II.1.2 Deficyt budżetu (-)	-505 204,26	0,00
III Rozliczenia międzyokresowe	0,00	0,00	II.1.3 Niewykonane wydatki (-)	0,00	-27 150,00
			II.2 Wynik na operacjach niekasowych (+,-)	0,00	46 172,00
			II.3 Rezerwa na niewygasające wydatki	59 771,81	27 150,00
			II.4 Środki z prywatyzacji	0,00	0,00
			II.5 Skumulowany wynik budżetu (+,-)	-4 584 987,70	-5 090 191,96
			III Rozliczenia międzyokresowe	407 777,00	428 209,00
Suma aktywów	2 024 621,73	2 156 290,72	Suma pasywów	2 024 621,73	2 156 290,72

Diana Czubak
skarbnik

2020-05-29

rok, miesiąc, dzień

Dariusz Tomczyk

zarząd

BeSTia

C36228E8A2DD9007

Kopia z dokumentu podpisanego elektronicznie wygenerowana dnia 2020.08.06

PRZEWODNICZĄCY
RADY GMINY

inż. Sylwester Różycki

Strona 1 z 2

Wyjaśnienia do bilansu

Diana Czubak
skarbnik

2020-05-29

rok, miesiąc, dzień

Dariusz Tomczyk
zarząd

BeSTia

C36228E8A2DD9007

Kopia z dokumentu podpisanego elektronicznie wygenerowana dnia 2020.08.06

PRZEWODNICZĄCY
RADY GMINY
inż. Sylwester Różycki

Strona 2 z 2

<p>Nazwa i adres jednostki sprawozdawczej</p> <p>Gmina Orońsko ul. Szkolna 8 26-505 OROŃSKO</p>	<p>BILANS jednostki budżetowej i samorządowego zakładu budżetowego</p>	<p>Adresat: Regionalna Izba Obrachunkowa w Warszawie</p>
<p>Numer identyfikacyjny REGON</p> <p>670223860</p>	<p>sporządzony na dzień 31-12-2019 r.</p>	<p>Wystać bez pisma przewodniego E4A776D21B47E00D</p> 

AKTYWA	Stan na początek roku	Stan na koniec roku	PASYWA	Stan na początek roku	Stan na koniec roku
A Aktywa trwałe	27 251 733,65	26 352 330,05	A Fundusz	26 151 569,40	26 195 046,22
A.I Wartości niematerialne i prawne	14 887,23	10 833,84	A.I Fundusz jednostki	24 557 819,23	25 014 492,04
A.II Rzeczowe aktywa trwałe	27 133 086,42	26 231 256,11	A.II Wynik finansowy netto (+,-)	1 593 750,17	1 180 554,18
A.II.1 Środki trwałe	26 849 991,54	25 883 181,23	A.II.1 Zysk netto (+)	18 023 889,33	19 403 724,76
A.II.1.1 Grunty	640 836,93	692 271,53	A.II.2 Strata netto (-)	-16 430 139,16	-18 223 170,58
A.II.1.1.1 Grunty stanowiące własność jednostki samorządu terytorialnego, przekazane w użytkowanie wieczyste innym podmiotom	63 274,56	63 274,56	A.III Odpisy z wyniku finansowego (nadwyżka środków obrotowych) (-)	0,00	0,00
A.II.1.2 Budynek, lokale i obiekty inżynierii lądowej i wodnej	22 726 446,93	21 813 358,01	A.IV Fundusz mienia zlikwidowanych jednostek	0,00	0,00
A.II.1.3 Urządzenia techniczne i maszyny	3 211 623,66	3 142 455,05	B Fundusze placówek	0,00	0,00
A.II.1.4 Środki transportu	207 154,36	152 432,20	C Państwowe fundusze celowe	0,00	0,00
A.II.1.5 Inne środki trwałe	63 929,66	82 664,44	D Zobowiązania i rezerwy na zobowiązania	2 637 645,41	1 116 795,36
A.II.2 Środki trwałe w budowie (inwestycje)	283 094,88	348 074,88	D.I Zobowiązania długoterminowe	0,00	0,00
A.II.3 Zaliczka na środki trwałe w budowie (inwestycje)	0,00	0,00	D.II Zobowiązania krótkoterminowe	2 533 885,41	1 006 555,26
A.III Należności długoterminowe	103 760,00	110 240,10	D.II.1 Zobowiązania z tytułu dostaw i usług	1 711 857,35	111 569,58
A.IV Długoterminowe aktywa finansowe	0,00	0,00	D.II.2 Zobowiązania wobec budżetów	324,56	2 951,02
A.IV.1 Akcje i udziały	0,00	0,00	D.II.3 Zobowiązania z tytułu ubezpieczeń i innych świadczeń	101 515,89	112 423,07
A.IV.2 Inne papiery wartościowe	0,00	0,00	D.II.4 Zobowiązania z tytułu wynagrodzeń	537 781,28	590 331,67

Diana Czubak
(główny księgowy)

2020-08-04
(rok, miesiąc, dzień)

Dariusz Tomczyk
(kierownik jednostki)

BeSTia

E4A776D21B47E00D Korekta nr 1

A.IV.3 Inne długoterminowe aktywa finansowe	0,00	0,00	D.II.5 Pozostałe zobowiązania	20 625,65	43 365,22
A.V Wartość mienia zlikwidowanych jednostek	0,00	0,00	D.II.6 Sumy obce (depozytowe, zabezpieczenie wykonania umów)	0,00	0,00
B Aktywa obrotowe	1 537 481,16	959 511,53	D.II.7 Rozliczenia z tytułu środków na wydatki budżetowe i z tytułu dochodów budżetowych	2 996,54	0,00
B.I Zapasy	49 865,77	68 550,10	D.II.8 Fundusze specjalne	158 784,14	145 914,70
B.I.1 Materiały	49 865,77	68 550,10	D.II.8.1 Zakładowy Fundusz Świadczeń Socjalnych	158 784,14	145 914,70
B.I.2 Półprodukty i produkty w toku	0,00	0,00	D.II.8.2 Inne fundusze	0,00	0,00
B.I.3 Produkty gotowe	0,00	0,00	D.III Rezerwy na zobowiązania	0,00	0,00
B.I.4 Towary	0,00	0,00	D.IV Rozliczenia międzyokresowe	103 760,00	110 240,10
B.II Należności krótkoterminowe	1 431 765,84	794 702,58			
B.II.1 Należności z tytułu dostaw i usług	94 686,62	58 831,52			
B.II.2 Należności od budżetów	9 484,58	10 726,03			
B.II.3 Należności z tytułu ubezpieczeń i innych świadczeń	157,35	68,07			
B.II.4 Pozostałe należności	1 327 437,29	725 076,96			
B.II.5 Rozliczenia z tytułu środków na wydatki budżetowe i z tytułu dochodów budżetowych	0,00	0,00			
B.III Krótkoterminowe aktywa finansowe	55 849,55	96 258,85			
B.III.1 Środki pieniężne w kasie	890,50	0,00			
B.III.2 Środki pieniężne na rachunkach bankowych	54 922,95	92 873,61			
B.III.3 Środki pieniężne państwowego funduszu celowego	0,00	0,00			
B.III.4 Inne środki pieniężne	36,10	3 385,24			
B.III.5 Akcje lub udziały	0,00	0,00			
B.III.6 Inne papiery wartościowe	0,00	0,00			
B.III.7 Inne krótkoterminowe aktywa finansowe	0,00	0,00			

Diana Czubak
(główny księgowy)

2020-08-04
(rok, miesiąc, dzień)

Dariusz Tomczyk
(kierownik jednostki)

BeSTia

E4A776D21B47E00D Korekta nr 1

Strona 2 z 4

B.IV Rozliczenia międzyokresowe	0,00	0,00			
Suma aktywów	28 789 214,81	27 311 841,58	Suma pasywów	28 789 214,81	27 311 841,58

Diana Czubak
(główny księgowy)

2020-08-04
(rok, miesiąc, dzień)

Dariusz Tomczyk
(kierownik jednostki)

BeSTia

E4A776D21B47E00D Korekta nr 1

Kopia z dokumentu podpisanego elektronicznie wygenerowana dnia 2020.08.27

PRZEWODNICZĄCY
RADY GMINY

Strona 3 z 4

inż. Sylwester Różycki

Wyjaśnienia do bilansu

Diana Czubak
(główny księgowy)

BeSTia

2020-08-04
(rok, miesiąc, dzień)

E4A776D21B47E00D Korekta nr 1


Dariusz Tomczyk
(kierownik jednostki)

PRZEWODNICZĄCY
RADY GMINY

Strona 4 z 4

Kopia z dokumentu podpisanego elektronicznie wygenerowana dnia 2020.08.27

inż. Sylwester Różycki

Nazwa i adres jednostki sprawozdawczej Gmina Orońsko ul.Szkolna 8 26-505 OROŃSKO	Wyciąg z danych zawartych w załączniku 'Informacja dodatkowa' sporządzony na dzień: 31-12-2019 r.	Adresat: Regionalna Izba Obrachunkowa w Warszawie
Numer identyfikacyjny REGON 670223860		B1D3B449060107E7 

II.	Dodatkowe informacje i objaśnienia obejmują w szczególności:	
	Wyszczególnienie	Kwota
1.7.	Kwota odpisu aktualizującego należności finansowe z tytułu pożyczek udzielonych ze środków budżetu JST utworzonego na podstawie art. 35b ust. 1 ustawy o rachunkowości - ujęta w poz. 1.7 Informacji dodatkowej	0,00
1.10.	kwotę zobowiązań w sytuacji gdy jednostka kwalifikuje umowy leasingu zgodnie z przepisami podatkowymi (leasing operacyjny), a według przepisów o rachunkowości byłby to leasing finansowy lub zwrotny z podziałem na kwotę zobowiązań z tytułu leasingu finansowego lub leasingu zwrotnego	0,00
1.10.1.	Łączna kwota zobowiązań z tytułu leasingu finansowego wykazana w pozycji 1.10	0,00
1.10.2.	Łączna kwota zobowiązań z tytułu leasingu zwrotnego wykazana w pozycji 1.10	0,00
1.12.	łączną kwotę zobowiązań warunkowych, w tym również udzielonych przez jednostkę gwarancji i poręczeń, także wekslowych, niewykazanych w bilansie, ze wskazaniem zobowiązań zabezpieczonych na majątku jednostki oraz charakteru i formy tych zabezpieczeń	0,00

Potwierdzenie za zgodność z danymi w Informacji dodatkowej

Diana Czubak
(główny księgowy)

2020.06.29
rok mies. dzień

Henryk Nosowski
(kierownik jednostki)

Wyciąg z danych zawartych w załączniku 'Informacja dodatkowa'

Symbol	Wyszczególnienie	Uwaga JST
--------	------------------	-----------

PRZEWODNICZĄCY
RADY GMINY
[Signature]
imię: Sylwester Różycki

Potwierdzenie za zgodność z danymi w Informacji dodatkowej

Diana Czubak
(główny księgowy)

2020.06.29
rok mies. dzień

Henryk Nosowski
(kierownik jednostki)

INFORMACJA DODATKOWA

I.	Wprowadzenie do sprawozdania finansowego, obejmuje w szczególności:
1.	
1.1	nazwę jednostki Gmina Orońsko
1.2	siedzibę jednostki
1.3	adres jednostki Orońsko, ul. Szkolna 8
1.4	podstawowy przedmiot działalności jednostki Administracja samorządowa
2.	wskazanie okresu objętego sprawozdaniem 01.01.2019 – 31.12.2019
3.	wskazanie, że sprawozdanie finansowe zawiera dane łączne nie zawiera danych łącznych
4.	omówienie przyjętych zasad (polityki) rachunkowości, w tym metod wyceny aktywów i pasywów (także amortyzacji)

I. Aktywa i pasywa wycenia się nie rzadziej niż na dzień bilansowy w sposób następujący :

1. środki trwałe oraz wartości niematerialne i prawne wycenia się według cen nabycia, kosztów wytworzenia lub wartości przeszacowanej (po aktualizacji wyceny środków trwałych), pomniejszonych o odpisy umorzeniowe, a także o odpisy z tytułu trwałej utraty wartości. Środki trwałe stanowiące własność jednostki samorządu terytorialnego otrzymane nieodpłatnie, na podstawie decyzji właściwego organu, wycenia się w wartości określonej tej decyzji.
2. środki trwałe w budowie (inwestycje) wycenia się w wysokości ogółu kosztów pozostających w bezpośrednim związku z ich wytworzeniem, pomniejszonych o odpisy z tytułu trwałej utraty wartości.
3. udziały w innych jednostkach oraz inne inwestycje zaliczone do aktywów trwałych wycenia się według cen nabycia pomniejszonej wartości lub według wartości godziwej. Wartość w cenie nabycia można przeszacować do wartości w cenie rynkowej, a różnicę z przeszacowania rozliczyć zgodnie z art. 35 ust 4 ustawy.
4. udziały w jednostkach podporządkowanych wycenia się według zasad określonych pkt. 3, z tym że udziały zaliczone do aktywów trwałych mogą być wycenione metodą praw własności, z uwzględnieniem zasad wyceny określonych w art. 63 ustawy,
5. inwestycje krótkoterminowe wycenia się według wartości rynkowej albo według ceny nabycia lub wartości rynkowej, zależnie od tego, która z nich jest niższa, krótkoterminowe inwestycje, dla których nie istnieje aktywny rynek w inny sposób określonej wartości godziwej,
6. rzeczowe składniki aktywów obrotowych wycenia się według cen nabycia lub kosztów wytworzenia nie wyższych od cen sprzedaży netto na dzień bilansowy,
7. należności i udzielone pożyczki wycenia się w kwocie wymagalnej zapłaty z zachowaniem ostrożności,
8. zobowiązania wycenia się w kwocie wymagającej zapłaty, przy czym zobowiązania finansowe, których uregulowanie zgodnie z umową następuje drogą wydania aktywów finansowych innych niż środki pieniężne lub wymiany na instrumenty finansowe – według wartości godziwej,
9. rezerwy wycenia się w uzasadnionej, wiarygodnie oszacowanej wartości,
10. kapitały (fundusze) własne oraz pozostałe aktywa i pasywa wycenia się w wartości nominalnej.

Trwała utrata wartości zachodzi wtedy, gdy istnieje duże prawdopodobieństwo,

że kontrolowany przez jednostkę składnik aktywów nie przyniesie w przyszłości w znaczącej części lub w całości przewidywanych korzyści. Uzasadnia to dokonanie odpisu aktualizującego doprowadzającego wartość składnika aktywów, wynikającą z ksiąg rachunkowych do ceny sprzedaży netto a w przypadku jej braku – do ustalonej w inny sposób wartości godziwej.

Za wartość godziwą przyjmuje się kwotę, za jaką dany składnik aktywów mógłby zostać wymieniony, a zobowiązanie uregulowane na warunkach transakcji rynkowej pomiędzy zainteresowanymi i dobrze poinformowanymi, niepowiązanymi ze sobą stronami. Wartość godziwą instrumentów finansowych znajdujących się w obrocie na aktywnym rynku stanowi zgłoszona na rynku bieżąca oferta kupna, natomiast cenę rynkową aktywów finansowych, które jednostka zamierza nabyć, oraz zaciągniętych zobowiązań finansowych stanowi zgłoszona na rynek bieżąca oferta sprzedaży.

Wynik finansowy ustala się następująco :

- w końcu roku obrotowego ujmuje się sumę poniesionych kosztów działalności bieżącej, koszty operacji finansowych, wartość osiągniętych dochodów z uwzględnieniem, dotacji otrzymanych na finansowanie zadań zleconych do budżetu, otrzymane dotacje i subwencje oraz pokrycie kosztów amortyzacji.

5.	inne informacje
II.	Dodatkowe informacje i objaśnienia obejmują w szczególności:
1.	
1.1.	szczegółowy zakres zmian wartości grup rodzajowych środków trwałych, wartości niematerialnych i prawnych, zawierający stan tych aktywów na początek roku obrotowego, zwiększenia i zmniejszenia z tytułu: aktualizacji wartości, nabycia, rozchodu, przemieszczenia wewnętrznego oraz stan końcowy, a dla majątku amortyzowanego – podobne przedstawienie stanów i tytułów zmian dotychczasowej amortyzacji lub umorzenia
	Szczegółowe dane przedstawiono w tabeli.
1.2.	aktualną wartość rynkową środków trwałych, w tym dóbr kultury – o ile jednostka dysponuje takimi informacjami
	Szczegółowe dane przedstawiono w tabeli.
1.3.	kwotę dokonanych w trakcie roku obrotowego odpisów aktualizujących wartość aktywów trwałych odrębnie dla długoterminowych aktywów niefinansowych oraz długoterminowych aktywów finansowych
	Nie zachodziły przesłanki do dokonania odpisu aktualizującego.
1.4.	wartość gruntów użytkowanych wieczysto
	Nie dotyczy.
1.5.	wartość nieamortyzowanych lub nieumarzanych przez jednostkę środków trwałych, używanych na podstawie umów najmu, dzierżawy i innych umów, w tym z tytułu umów leasingu
	Urząd Gminy użytkuje środki trwale na podstawie umowy leasingu: 1. ford transit 164 916,21 zł. oraz koparka T-rex 108 240, zł., ciągnik Belarus 122 000 zł., kosiarka Pronar 33 099,30 zł., głowica do trawy Pronar 14 944,50 zł.
1.6.	liczbę oraz wartość posiadanych papierów wartościowych, w tym akcji i udziałów oraz dłużnych papierów wartościowych
	Nie dotyczy
1.7.	dane o odpisach aktualizujących wartość należności, ze wskazaniem stanu na początek roku obrotowego, zwiększeniach, wykorzystaniu, rozwiązaniu i stanie na koniec roku obrotowego, z uwzględnieniem należności finansowych jednostek samorządu terytorialnego (stan pożyczek zagrożonych)
	Dołączono do opracowania w formie tabeli.
1.8.	dane o stanie rezerw według celu ich utworzenia na początek roku obrotowego, zwiększeniach, wykorzystaniu, rozwiązaniu i stanie końcowym
	Nie było przesłanek do tworzenia rezerw.
1.9.	podział zobowiązań długoterminowych o pozostałym od dnia bilansowego, przewidywanym umową lub wynikającym z innego tytułu prawnego, okresie spłaty:

a)	powyżej 1 roku do 3 lat
	Dołączono do opracowania w formie tabeli. W jednostce nie wystąpiły zobowiązania długoterminowe.
b)	powyżej 3 do 5 lat
c)	powyżej 5 lat
1.10.	kwotę zobowiązań w sytuacji gdy jednostka kwalifikuje umowy leasingu zgodnie z przepisami podatkowymi (leasing operacyjny), a według przepisów o rachunkowości byłby to leasing finansowy lub zwrotny z podziałem na kwotę zobowiązań z tytułu leasingu finansowego lub leasingu zwrotnego
	Jednostka nie posiadała zobowiązań z tytułu leasingów.
1.11.	łącznie kwotę zobowiązań zabezpieczonych na majątku jednostki ze wskazaniem charakteru i formy tych zabezpieczeń
	Jednostka nie posiada zabezpieczeń na majątku.
1.12	łącznie kwotę zobowiązań warunkowych, w tym również udzielonych przez jednostkę gwarancji i poręczeń, także wekslowych, niewykazanych w bilansie, ze wskazaniem zobowiązań zabezpieczonych na majątku jednostki oraz charakteru i formy tych zabezpieczeń
	Jednostka nie posiada zobowiązań warunkowych.
1.13.	wykaz istotnych pozycji czynnych i biernych rozliczeń międzyokresowych, w tym kwotę czynnych rozliczeń międzyokresowych kosztów stanowiących różnicę między wartością otrzymanych finansowych składników aktywów a zobowiązaniem zapłaty za nie
	W jednostce nie wystąpiły rozliczenia międzyokresowe.
1.14.	łącznie kwotę otrzymanych przez jednostkę gwarancji i poręczeń niewykazanych w bilansie
	Jednostka nie otrzymała poręczeń i gwarancji
1.15.	kwotę wypłaconych środków pieniężnych na świadczenia pracownicze
	Informację zawarto w formie tabeli.
1.16.	inne informacje
2.	
2.1.	wysokość odpisów aktualizujących wartość zapasów
	Jednostka nie posiadała zapasów.

2.2.	koszt wytworzenia środków trwałych w budowie, w tym odsetki oraz różnice kursowe, które powiększyły koszt wytworzenia środków trwałych w budowie w roku obrotowym
	Informację zawarto w formie tabeli.
2.3.	kwotę i charakter poszczególnych pozycji przychodów lub kosztów o nadzwyczajnej wartości lub które wystąpiły incydentalnie
	Takie przychody i koszty nie wystąpiły.
2.4.	informację o kwocie należności z tytułu podatków realizowanych przez organy podatkowe podległe ministrowi właściwemu do spraw finansów publicznych wykazywanych w sprawozdaniu z wykonania planu dochodów budżetowych
	Nie dotyczy.
2.5.	inne informacje
3.	Inne informacje niż wymienione powyżej, jeżeli mogłyby w istotny sposób wpłynąć na ocenę sytuacji majątkowej i finansowej oraz wynik finansowy jednostki

.....
(główny księgowy)

.....2019.06.29.....
(rok, miesiąc, dzień)

.....
(kierownik jednostki)

Lp.	Składniki majątku trwałego	Amortyzacja (umorzenie)						Wartość netto majątku trwałego		
		Stan na początek roku	Umorzenie za rok	Aktualizacja	Inne zwiększenia	Zmniejszenie	Stan na koniec roku	Odpisy aktualizujące wartość majątku trwałego	Stan na początek roku BO	Stan na koniec roku BZ
I.	Wartości niematerialne i prawne	173 114,64	4 053,39				177 168,03		14 887,23	10 833,34
II.	Rzeczowe aktywa trwale	21 476 670,73	2 090 215,55			201 513,22	23 365 373,06		27 129 483,42	25 863 081,23
1.	Środki trwale	21 476 670,73	2 090 215,55			201 513,22	23 365 373,06		26 846 391,54	25 863 081,23
1.1.	umorzenie grunty	0,00					0,00		640 836,93	692 271,53
1.1.1	umorzenie grunty stanowiące własność j.s.t., przekazane w użyt. wiecz.	0,00					0,00		63 574,57	63 274,56
1.2.	umorzenie budynki, lokale i obiekty inżynierii lądowej i wodnej	17 521 912,53	1 613 400,35				19 135 312,88		22 726 446,93	21 813 358,01
1.3.	umorzenie urządzenia techniczne i maszyny	1 250 092,96	365 081,82			90 236,44	1 524 938,34		3 211 623,66	3 142 455,05
1.4.	umorzenie środki transportu	2 410 137,00	99 454,16			100 847,80	2 408 743,36		207 154,36	152 432,20
1.5.	umorzenie inne środki trwale	294 528,24	12 279,22			10 428,98	296 378,48		60 329,66	62 564,44

Pozostałe środki trwale - wartość brutto

Stan na początek roku BO	Zwiększenie	Zmniejszenie	Stan na koniec roku BZ
1 851 349,48	458 733,01	74 877,17	2 235 205,32

Pozostałe środki trwale - umorzenie

Stan na początek roku BO	Zwiększenie	Zmniejszenie	Stan na koniec roku BZ
1 851 349,48	458 733,01	74 877,17	2 235 205,32

Tabela dla odpisów aktualizujących wartość długoterminowych aktywów trwałych odrębnie dla długoterminowych aktywów niefinansowych oraz długoterminowych aktywów finansowych z uwzględnieniem wartości odpisów aktualizujących dokonanych w trakcie roku obrotowego

Lp.	Specyfikacja	Wartość prezentowana w bilansie w zł i gr	Wartość odpisów aktualizujących dokonanych w trakcie roku obrotowego w zł i gr
1.	Długoterminowe aktywa niefinansowe, w tym:		
1.1	Środków trwałych, w tym:		
1.1.1.	Gruntów oddanych w użytkowanie wieczyste		
1.2.	Wartości niematerialnych i prawnych		
1.3.	Środków trwałych w budowie		
2.	Długoterminowe aktywa finansowe, w tym:		
2.1	Udziałów, w tym:		
2.1.1	z tytułu różnicy między wartością objętych udziałów a wartością księgową przekazanych składników		
2.2	Akcji		
2.3	Innych		
SUMA			0,00

Tabela dla odpisów aktualizujących wartość należności z podziałem według pozycji bilansowych, w tym dla należności finansowych, z dalszym podziałem na przyczyny zmian z tytułu zwiększenia wartości odpisu, zmniejszenia wartości odpisu w związku z jego wykorzystaniem, a także rozwiązania, które umożliwią prezentację występujących pozycji

Lp.	Rodzaj należności objętej odpisem	Stan na początek roku	Zwiększenia w roku obrotowym	Wykorzystanie	Rozwiązanie	Stan na koniec roku
I.	Należności jednostek i samorządowych zakładów budżetowych	2 491 863,67	493 791,23		142 816,77	2 842 838,16
I.1.	Należności długoterminowe					
I.2.	Należności krótkoterminowe, z tego:	2 491 863,67	493 791,23		142 816,77	2 842 838,16
I.2.1.	należności z tytułu dostaw i usług	33 741,71	3 590,33		2 783,57	34 548,50
I.2.2.	należności od budżetów					
I.2.3.	należności z tytułu ubezpieczeń społecznych i innych świadczeń					
I.2.4.	pozostałe należności, w tym z tytułu podatków	2 458 121,96	490 200,90		140 033,20	2 808 289,66
II.	Należności finansowe budżetu z tytułu udzielonych pożyczek wykazanych w bilansie z wykonania budżetu					

Tabela dla odpisów aktualizujących wartość zapasów z podziałem na pozycje bilansowe, z dalszym podziałem na przyczyny zmian z tytułu utworzenia nowych odpisów aktualizujących, zwiększenia wartości, zmniejszenia wartości, w tym z tytułu wykorzystania odpisu lub ustania przyczyny przejściowej utraty wartości

Lp.	Odpisy aktualizujące zapasy według pozycji bilansowych	Stan na początek roku	Zwiększenia w roku obrotowym	Wykorzystanie	Rozwiązanie	Stan na koniec roku
I.	Zapasy					
1.	Materiały					
2.	Półprodukty i produkty w toku					
3.	Produkty gotowe					
4.	Towary					

Tabela dla rezerw z podziałem według celu ich utworzenia, z dalszym podziałem na przyczyny zwiększenia w trakcie roku obrotowego, zmniejszenia wartości z tytułu wykorzystania

Lp.	Rezerwy według celu ich utworzenia	Stan na początek roku	Zwiększenia w roku obrotowym	Wykorzystanie	Rozwiązanie	Stan na koniec roku
I.	Rezerwy na zobowiązania, z tego:					
I.1.	na sprawy sądowe					
I.2.	na koszty likwidacji szkód ubezpieczeniowych					
I.3.	na koszty likwidacji szkód środowisku naturalnemu					
I.4.	na kary					
I.5.	Inne					
	SUMA					

Tabela dla zobowiązań długoterminowych z podziałem według pozycji bilansu, z dalszym podziałem umożliwiającym wiekowanie zobowiązań w następujących przedziałach: powyżej roku do 3 lat, powyżej 3 lat do 5 lat, powyżej 5 lat

Lp.	Specyfikacja zobowiązań według pozycji bilansu	Wartość wykazana w bilansie	z tego:		
			powyżej roku do 3 lat	powyżej 3 lat do 5 lat	powyżej 5 lat
1	Zobowiązania jednostek i zakładów budżetowych				
1.1.					
2.	Zobowiązania z tytułu pożyczek i kredytów wykazanych w bilansie z wykonania budżetu				

Tabela dla rozliczeń międzyokresowych czynnych z podziałem na poszczególne tytuły, w tym kwoty czynnych rozliczeń międzyokresowych kosztów stanowiących różnicę między wartością otrzymanych finansowych składników aktywów a zobowiązaniami zapłaty za nie

Lp.	Specyfikacja rozliczeń międzyokresowych czynnych według tytułów	Kwota w zł i gr
1.	Ubezpieczenia majątkowe	
2.	Ubezpieczenia osobowe	
3.	Prenumerata	
4.	Różnica między wartością otrzymanych finansowych składników aktywów a zobowiązaniami zapłaty za nie	
5.	Inne	
	...	
SUMA		

Tabela dla rozliczeń międzyokresowych biernych z podziałem na poszczególne tytuły

Lp.	Specyfikacja rozliczeń międzyokresowych biernych według tytułów	Kwota w zł i gr
1.		
2.		
3.		
	...	
SUMA		

Wyplacone srodki pieniezne na swiadczenia pracownicze

Wyszczególnienie	Kwota wyplaconych swiadczen pracowniczych w zl i gr
a) odprawy emerytalne i rentowe	107 983,05
b) nagrody jubileuszowe	164 916,24
c) swiadczenia urlopowe	82 127,45
d) dodatki wiejskie	258 985,20
d) inne	20 443,32
SUMA	634 455,26

Tabela dla kosztów środków trwałych w budowie z podziałem umożliwiającym wyodrębnienie kosztów powstałych w trakcie roku obrotowego z tytułu odsetek i różnic kursowych

Lp.	Specyfikacja	Koszt środków trwałych w budowie w ciągu roku obrotowego	w tym:	
			koszt odsetek	koszt różnic kursowych
1.	Zadania kontynuowane z lat poprzednich i zakończone w danym roku obrotowym	354 832,61	0,00	0,00
2.	Zadania kontynuowane z lat poprzednich, ale jeszcze niezakończone w danym roku obrotowym	248 183,74	0,00	0,00
3.	Zadania rozpoczęte i zakończone w danym roku obrotowym	708 190,03	0,00	0,00
4	Zadania rozpoczęte w danym roku obrotowym, ale jeszcze niezakończone	348 074,88	0,00	0,00
SUMA		1 659 281,26	0,00	0,00

Tabela dla wartości środków trwałych niemortyzowanych lub nieumarzanych, używanych na podstawie umów najmu, dzierżawy i innych umów, w tym z tytułu umów leasingu

Lp.	Specyfikacja środków trwałych niemortyzowanych lub nieumarzanych	Wartość w zł i gr
1.	Środki trwałe używane na podstawie umów najmu	
2.	Środki trwałe używane na podstawie umów dzierżawy	1 905,52
3.	Środki trwałe używane na podstawie innych umów, w tym umów leasingu	443 200,01 w tym: 443 200,01
SUMA		

Wartość początkowa środków trwałych używanych na podstawie umowy najmu, dzierżawy, leasingu operacyjnego lub użyczenia :

	Stan na początek roku	Stan na koniec roku	Uwagi
Razem, w tym:	275 061,73	445 105,53	
Grunty			
Budynki...			
Urządzenia techniczne	1905,52	1905,52	Umowa użyczenia
Środki transportu	273 156,21	443 200,01	Umowa leasingu operacyjnego


Tabela ilościowo-wartościowa dla papierów wartościowych, w tym akcji i udziałów oraz innych papierów wartościowych

Papiery wartościowe	Stan na dzień bilansowy	
	liczba	wartość w zł i gr
Akcje		
Udziały		
Dłużne papiery wartościowe		
Inne papiery wartościowe		

Tabela dla zobowiązań warunkowych, w tym z podziałem na udzielone przez jednostkę gwarancje i poręczenia, także wekslowe niewykazane w bilansie, z dalszym podziałem umożliwiającym wskazanie zobowiązań warunkowych zabezpieczonych na majątku jednostki oraz charakteru i formy tych zabezpieczeń

Lp.	Zobowiązania warunkowe	Stan na koniec roku obrotowego	w tym zabezpieczone na majątku jednostki
1.	Gwarancje		
2.	Poręczenia		
2.1.	w tym poręczenia wekslowe		
3.	Roszczenia sporne		
4.	Zawarte, ale jeszcze niewykonane umowy		
5.	Inne:		
5.1.	...		

PRZEWODNICZĄCY
RADY GMINY
inż. Sylwester Różycki

Nazwa i adres jednostki sprawozdawczej Gmina Orońsko ul.Szkolna 8 26-505 OROŃSKO		Rachunek zysków i strat jednostki (wariant porównawczy) sporządzony na na dzień 31-12-2019 r.	Adresat: Regionalna Izba Obrachunkowa w Warszawie	
Numer identyfikacyjny REGON 670223860			Wysłać bez pisma przewodniego 5D8AD2B78BF23CCC 	
			Stan na koniec roku poprzedniego	Stan na koniec roku bieżącego
A.	Przychody netto z podstawowej działalności operacyjnej		26 221 214,38	28 653 786,82
A.I.	Przychody netto ze sprzedaży produktów		1 461 313,25	803 203,99
A.II.	Zmiana stanu produktów (zwiększenie - wartość dodatnia, zmniejszenie - wartość ujemna)		0,00	0,00
A.III.	Koszt wytworzenia produktów na własne potrzeby jednostki		0,00	0,00
A.IV.	Przychody netto ze sprzedaży towarów i materiałów		0,00	0,00
A.V.	Dotacje na finansowanie działalności podstawowej		0,00	0,00
A.VI.	Przychody z tytułu dochodów budżetowych		24 759 720,13	27 850 582,83
B.	Koszty działalności operacyjnej		24 698 883,82	27 084 968,92
B.I.	Amortyzacja		1 797 124,97	2 094 268,94
B.II.	Zużycie materiałów i energii		1 854 777,40	2 016 196,40
B.III.	Usługi obce		1 961 489,23	2 011 255,51
B.IV.	Podatki i opłaty		136 017,89	310 988,88
B.V.	Wynagrodzenia		7 690 215,44	8 598 806,84
B.VI.	Ubezpieczenia społeczne i inne świadczenia dla pracowników		2 116 280,20	2 333 266,91
B.VII.	Pozostałe koszty rodzajowe		274 639,15	309 919,82
B.VIII.	Wartość sprzedanych towarów i materiałów		0,00	0,00
B.IX.	Inne świadczenia finansowane z budżetu		8 868 339,54	9 410 265,62
B.X.	Pozostałe obciążenia		0,00	0,00
C.	Zysk (strata) z działalności podstawowej (A - B)		1 522 330,56	1 568 817,90
D.	Pozostałe przychody operacyjne		196 714,32	399 615,51
D.I.	Zysk ze zbycia niefinansowych aktywów trwałych		75 955,14	239 111,07
D.II.	Dotacje		0,00	0,00
D.III.	Inne przychody operacyjne		120 759,18	160 504,44
E.	Pozostałe koszty operacyjne		13 786,15	715 542,16

Diana Czubak
główny księgowy

2020-06-29
rok, miesiąc, dzień

Henryk Nosowski
kierownik jednostki

BeSTia

5D8AD2B78BF23CCC

Strona 1 z 3

E.I.	Koszty inwestycji finansowanych ze środków własnych samorządowych zakładów budżetowych i dochodów jednostek budżetowych gromadzonych na wydzielonym rachunku	0,00	0,00
E.II.	Pozostałe koszty operacyjne	13 786,15	715 542,16
F.	Zysk (strata) z działalności operacyjnej (C + D - E)	1 705 258,73	1 252 891,25
G.	Przychody finansowe	36 779,31	70 920,08
G.I.	Dywidendy i udziały w zyskach	0,00	0,00
G.II.	Odsetki	34 844,50	65 658,40
G.III.	Inne	1 934,81	5 261,68
H.	Koszty finansowe	148 287,87	143 257,15
H.I.	Odsetki	147 590,48	143 257,15
H.II.	Inne	697,39	0,00
I.	Zysk (strata) brutto (F+G-H)	1 593 750,17	1 180 554,18
J.	Podatek dochodowy	0,00	0,00
K.	Pozostałe obowiązkowe zmniejszenia zysku (zwiększenia straty)	0,00	0,00
L.	Zysk (strata) netto (I-J-K)	1 593 750,17	1 180 554,18

Diana Czubak
główny księgowy

2020-06-29
rok, miesiąc, dzień

Henryk Nosowski
kierownik jednostki

Wyjaśnienia do sprawozdania

PRZEWODNICZĄCY
RADY GMINY

inż. Sylwester Różycki


Diana Czubak
główny księgowy

2020-06-29
rok, miesiąc, dzień

Henryk Nosowski
kierownik jednostki

BeSTia

5D8AD2B78BF23CCC

Nazwa i adres jednostki sprawozdawczej		Zestawienie zmian w funduszu jednostki	Adresat:	
Gmina Orońsko ul.Szkolna 8 26-505 OROŃSKO			Regionalna Izba Obrachunkowa w Warszawie	
Numer identyfikacyjny REGON		sporządzone na na dzień 31-12-2019 r.	Wysłać bez pisma przewodniego	
670223860			DFCA9912E6653514	
				
			Stan na koniec roku poprzedniego	Stan na koniec roku bieżącego
I.	Fundusz jednostki na początek okresu (BO)		23 619 955,60	23 527 769,23
I.1.	Zwiększenie funduszu (z tytułu)		46 871 704,01	49 452 909,93
I.1.1.	Zysk bilansowy za rok ubiegły		16 587 291,06	18 023 889,33
I.1.2.	Zrealizowane wydatki budżetowe		26 949 119,94	28 602 753,04
I.1.3.	Zrealizowane płatności ze środków europejskich		0,00	0,00
I.1.4.	Środki na inwestycje		3 267 741,64	2 665 247,87
I.1.5.	Aktualizacja wyceny środków trwałych		0,00	0,00
I.1.6.	Nieodpłatnie otrzymane środki trwałe i środki trwałe w budowie oraz wartości niematerialne i prawne		18 574,00	4 650,00
I.1.7.	Aktywa przejęte od zlikwidowanych lub połączonych jednostek		0,00	0,00
I.1.8.	Aktywa otrzymane w ramach centralnego zaopatrzenia		0,00	0,00
I.1.9.	Pozostałe odpisy z wyniku finansowego za rok bieżący		0,00	0,00
I.1.10.	Inne zwiększenia		48 977,37	156 369,69
I.2.	Zmniejszenia funduszu jednostki (z tytułu)		45 933 840,38	48 996 237,12
I.2.1.	Strata za rok ubiegły		15 746 617,90	16 430 139,16
I.2.2.	Zrealizowane dochody budżetowe		26 394 824,94	29 280 095,17
I.2.3.	Rozliczenie wyniku finansowego i środków obrotowych za rok ubiegły		0,00	0,00
I.2.4.	Dotacje i środki na inwestycje		3 791 776,23	3 285 736,39
I.2.5.	Aktualizacja środków trwałych		0,00	0,00
I.2.6.	Wartość sprzedanych i nieodpłatnie przekazanych środków trwałych i środków trwałych w budowie oraz wartości niematerialnych i prawnych		621,31	266,40
I.2.7.	Pasywa przejęte od zlikwidowanych lub połączonych jednostek		0,00	0,00
I.2.8.	Aktywa przekazane w ramach centralnego zaopatrzenia		0,00	0,00
I.2.9.	Inne zmniejszenia		0,00	0,00
II.	Fundusz jednostki na koniec okresu (BZ)		24 557 818,51	25 014 492,04

Diana Czubak
główny księgowy

2020-08-04
rok, miesiąc, dzień

Dariusz Tomczyk
kierownik jednostki

III.	Wynik finansowy netto za rok bieżący (+,-)	1 593 750,17	1 180 554,18
III.1.	zysk netto (+)	18 023 889,33	19 403 724,76
III.2.	strata netto (-)	-16 430 139,16	-18 223 170,58
III.3.	nadwyżka środków obrotowych	0,00	0,00
IV.	Fundusz (II+,-III)	26 151 568,68	26 195 046,22

Diana Czubak
główny księgowy

2020-08-04
rok, miesiąc, dzień

Dariusz Tomczyk
kierownik jednostki

Wyjaśnienia do sprawozdania

PRZEWODNICZĄCY
RADY GMINY
inż. Sylwester Bożycki

Diana Czubak
główny księgowy

2020-08-04
rok, miesiąc, dzień

Dariusz Tomczyk
kierownik jednostki